

# 2021

## PROFIL KESEHATAN



**DINAS KESEHATAN, PENGENDALIAN  
PENDUDUK DAN KELUARGA BERENCANA  
KABUPATEN BANGKA SELATAN  
T.A 2022**

# TIM PENYUSUN

## **Penanggung Jawab**

**dr. Agus Pranawa**

Plt. Kepala Dinas Kesehatan, Pengendalian Penduduk dan Keluarga Berencana

## **Pengarah**

**Helda Gustiana, SKM**

Sub Koordinator Perencanaan dan Pelaporan Dinas Kesehatan, Pengendalian Penduduk dan Keluarga Berencana

## **Ketua**

**Risman**

Pengelola Data dan Informasi

## **Anggota dan Editor**

**Ade Yusni Franata, S.Si**

Pengelola Data dan Informasi

**Abentian, SE**

Staf Perencanaan dan Pelaporan

## **Kontributor**

Badan Pusat Statistik Kabupaten Bangka Selatan; Badan Keuangan Daerah Kabupaten Bangka Selatan; Dinas Kependudukan dan Catatan Sipil Kabupaten Bangka Selatan; Dinas Pendidikan Kabupaten Bangka Selatan; RSUD Kabupaten Bangka Selatan; Klinik Bakti Timah Toboali; Puskesmas-puskesmas, Labkesda, JKPP, Bidang, Seksi dan Subbidang di Dinas Kesehatan, Pengendalian Penduduk dan Keluarga Berencana Kabupaten Bangka Selatan.

# KATA PENGANTAR

Assalamu'alaikum Warahmatullah Wabarakatuh

Puji dan Syukur kepada Allah Subhanahu Wa Ta'ala, atas berkah dan rahmat-Nya, sehingga Profil Kesehatan Kabupaten Bangka Selatan Tahun 2021 ini dapat disusun dan diterbitkan. Profil Kesehatan ini merupakan salah satu media publikasi data dan informasi, yang berisi gambaran situasi dan kondisi kesehatan yang cukup komprehensif yang dapat digunakan sebagai sarana untuk memantau dan mengevaluasi pencapaian pembangunan kesehatan di Kabupaten Bangka Selatan Tahun 2021 serta dapat digunakan sebagai perencanaan pembangunan di bidang kesehatan pada tahun-tahun kedepannya.

Profil Kesehatan Kabupaten Bangka Selatan disusun berdasarkan ketersediaan data, informasi, dan indikator kesehatan yang bersumber dari unit teknis di lingkungan Dinas Kesehatan, Pengendalian Penduduk dan Keluarga Berencana Kabupaten Bangka Selatan serta institusi lain terkait seperti Dinas Kependudukan dan Catatan Sipil Kabupaten Bangka Selatan, Badan Perencanaan dan Pembangunan Daerah Kabupaten Bangka Selatan, Badan Pusat Statistik Kabupaten Bangka Selatan, dan seluruh puskesmas dan rumah sakit pemerintah maupun swasta di Kabupaten Bangka Selatan.

Semoga publikasi ini dapat berguna bagi semua pihak, baik pemerintah, organisasi profesi, akademisi, sektor swasta, dan masyarakat serta berkontribusi secara positif bagi pembangunan kesehatan di Indonesia. Kritik dan saran kami harapkan sebagai masukan untuk pebaikan penyusunan Profil Kesehatan yang akan datang.

Wassalamu'alaikum Warahmatullah Wabarakatuh

Toboali, Oktober 2022

Tim Penyusun

# KATA SAMBUTAN

## KEPALA DINAS KESEHATAN, PENGENDALIAN PENDUDUK DAN KELUARGA BERENCANA KABUPATEN BANGKA SELATAN

Assalamu'alaikum Warahmatullah Wabarakatuh,

Pertama-tama marilah kita panjatkan puji syukur ke hadirat Allah Subhanahu Wa Ta'ala karena atas berkat rahmat dan hidayah-Nya, Buku Profil Kesehatan Kabupaten Bangka Selatan Tahun 2021 telah dapat tersusun. Selanjutnya pada kesempatan ini kami mengucapkan terima kasih kepada semua kontributor yang telah memberikan Data dan Informasi dalam penyusunan Profil Kesehatan Kabupaten Bangka Selatan 2021 ini.

Akhir kata saya sampaikan ucapan terimakasih kepada semua kontributor khususnya Pengelola Data dan Informasi di Dinas Kesehatan, Pengendalian Penduduk dan Keluarga Berencana Kabupaten Bangka Selatan dan penghargaan yang setinggi-tingginya kepada semua pihak yang telah membantu dan memberikan kontribusinya sehingga memungkinkan tersusunnya "Profil Kesehatan Kabupaten Bangka Selatan Tahun 2021".

Wassalamu'alaikum Warahmatullah Wabarakatuh

Toboali, Oktober 2022  
Plt. Kepala Dinas Kesehatan, Pengendalian  
Penduduk dan Keluarga Berencana  
Kabupaten Bangka Selatan

*dto*

dr. Agus Pranawa  
NIP. 19790802 200804 1 001

# DAFTAR ISI

Halaman

|  |      |
|--|------|
| TIM PENYUSUN .....   | i    |
| KATA PENGANTAR .....   | ii   |
| KATA SAMBUTAN KEPALA DINAS KESEHATAN, PENGENDALIAN<br>PENDUDUK DAN KELUARGA BERENCANA KABUPATEN BANGKA SELATAN .....                               | iii  |
| DAFTAR ISI.....  | iv   |
| DAFTAR GAMBAR .....  | vi   |
| DAFTAR GRAFIK.....   | vii  |
| DAFTAR TABEL.....  | viii |
| BAB 1 GAMBARAN UMUM .....  | 1    |
| 1.1 Luas Wilayah .....   | 1    |
| 1.2 Jumlah Desa/Kelurahan .....  | 2    |
| 1.3 Jumlah Penduduk Menurut Jenis Kelamin dan Kelompok Umur.....   | 3    |
| 1.4 Jumlah Rumah Tangga .....  | 3    |
| 1.5 Kepadatan Penduduk/km <sup>2</sup> .....   | 4    |
| 1.6 Rasio Beban Tanggungan .....   | 4    |
| 1.7 Rasio Jenis Kelamin.....   | 5    |
| 1.8 Persentase Penduduk Berumur 15 Tahun Keatas Yang Melek Huruf.....  | 5    |
| 1.9 Persentase Penduduk Laki-Laki Dan Perempuan Berusia 15 Tahun Keatas<br>Menurut Tingkat Pendidikan Tertinggi Yang Ditamatkan .....              | 5    |
| BAB 2 SARANA KESEHATAN .....   | 6    |
| 2.1 Sarana Kesehatan.....  | 6    |
| 2.2 Akses dan Mutu Pelayanan Kesehatan .....   | 9    |
| 2.3 Upaya Kesehatan Bersumberdaya Masyarakat.....  | 12   |
| BAB 3 SUMBER DAYA MANUSIA KESEHATAN .....  | 16   |
| 3.1 Tenaga Kesehatan .....   | 16   |
| 3.2 Jumlah dan Rasio Tenaga Medis (Dokter Umum, Spesialis, Dokter Gigi)<br>di Sarana Kesehatan.....  | 17   |
| 3.3 Jumlah dan Rasio Tenaga Keperawatan (Bidan Dan Perawat) di Sarana<br>Kesehatan.....  | 17   |
| 3.4 Jumlah dan Rasio Tenaga Kesehatan Masyarakat, KesehatanLingkungan,<br>dan Gizi di Sarana Kesehatan .....                                       | 17   |
| 3.5 Jumlah dan Rasio Tenaga Ahli Laboratorium Medik, Tenaga Teknik<br>Biomedika, Keterampilan Fisik, dan Keteknisan Medik di Sarana Kesehatan..... | 18   |

|              |   |           |
|--------------|---|-----------|
| 3.6          | Jumlah dan Rasio Tenaga Kefarmasian (Tenaga Teknis Kefarmasian dan Apoteker) di Sarana Kesehatan..... | 18        |
| <b>BAB 4</b> | <b>PEMBIAYAAN KESEHATAN .....</b>   | <b>19</b> |
| 4.1          | Jaminan Kesehatan Penduduk .....  | 19        |
| 4.2          | Desa Yang Memanfaatkan Dana Desa Untuk Kesehatan.....   | 19        |
| 4.3          | Persentase Anggaran Kesehatan Dalam APBD Kabupaten/Kota.....  | 20        |
| 4.4          | Anggaran Kesehatan Perkapita .....  | 20        |
| <b>BAB 5</b> | <b>KESEHATAN KELUARGA.....</b>  | <b>22</b> |
| 5.1          | Kesehatan Ibu .....   | 22        |
| 5.2          | Kesehatan Anak .....  | 28        |
| 5.3          | Kesehatan Usia Produktif Dan Usia Lanjut .....  | 36        |
| <b>BAB 6</b> | <b>PENGENDALIAN PENYAKIT.....</b>   | <b>38</b> |
| 6.1          | Pengendalian Penyakit Menular Langsung.....   | 38        |
| 6.2          | Pengendalian Penyakit yang Dapat Dicegah dengan Imunisasi .....                                       | 46        |
| 6.3          | Pengendalian Penyakit Tular Vektor dan Zoonotik.....  | 48        |
| 6.4          | Pengendalian Penyakit Tidak Menular .....   | 50        |
| <b>BAB 7</b> | <b>KESEHATAN LINGKUNGAN.....</b>  | <b>53</b> |
| 7.1          | Persentase Sarana Air Minum Dengan Risiko Rendah dan Sedang .....                                     | 53        |
| 7.2          | Persentase Sarana Air Minum Memenuhi Syarat .....   | 53        |
| 7.3          | Persentase Penduduk Dengan Akses Terhadap Sanitasi Yang Layak (Jamban Sehat).....                     | 54        |
| 7.4          | Persentase Desa STBM.....   | 55        |
| 7.5          | Persentase Tempat-Tempat Umum Memenuhi Syarat Kesehatan.....  | 56        |
| 7.6          | Persentase Tempat Pengelolaan Makanan Memenuhi Syarat Kesehatan.....                                  | 56        |
| <b>BAB 8</b> | <b>PENUTUP.....</b>   | <b>58</b> |
|              | <b>LAMPIRAN</b>   |           |

## DAFTAR GAMBAR

|  | Halaman |
|--|---------|
| Gambar 1.1 Peta Kabupaten Bangka Selatan ..... | 1       |

## DAFTAR GRAFIK

Halaman

|             |   |    |
|-------------|---|----|
| Grafik 1.1  | Jumlah Rumah Tangga di Kabupaten Bangka Selatan Pada Tahun 2021 .....   | 4  |
| Grafik 2.1  | Jumlah Posyandu menurut Strata Tahun 2019 – 2021 .....  | 14 |
| Grafik 3.1  | Jenis Tenaga Kesehatan di Kabupaten Bangka Selatan Tahun 2021 .....   | 17 |
| Grafik 4.1  | Persentase Alokasi Sumber Anggaran Kesehatan di Kabupaten Bangka Selatan Tahun 2019-2021 .....  | 20 |
| Grafik 5.1  | Perkembangan AKI dari Tahun 2019-2021 (Per 100.000 Kelahiran Hidup) .....   | 22 |
| Grafik 5.2  | Cakupan Pemeriksaan Ibu Hamil K1 dan K4 Tahun 2019-2021.....  | 24 |
| Grafik 5.3  | Cakupan Pertolongan Persalinan oleh Tenaga Kesehatan Tahun 2019 – 2021 ..   | 24 |
| Grafik 5.4  | Cakupan Pertolongan Persalinan oleh Tenaga Kesehatan di Fasyankes Tahun 2019 – 2021 .....   | 25 |
| Grafik 5.5  | Cakupan Pelayanan Nifas Tahun 2019 – 2021 .....   | 25 |
| Grafik 5.6  | Persentase Ibu Hamil Yang Mendapatkan Tablet Tambah Darah Tahun 2019 – 2021 .....   | 27 |
| Grafik 5.7  | Persentase Perbandingan Pemakaian Alat Kontrasepsi KB pada Peserta KB Aktif di Kabupaten Bangka Selatan Tahun 2021 .....                    | 28 |
| Grafik 5.8  | Jumlah Kematian Neonatal Menurut Penyebab Utama Tahun 2020-2021 .....   | 29 |
| Grafik 5.9  | Cakupan Pemberian Vitamin A pada Bayi dan Balita di Kabupaten Bangka Selatan Tahun 2019 – 2021 .....  | 33 |
| Grafik 5.10 | Cakupan pelayanan kesehatan (penjaringan) peserta didik SD/MI, SMP/MTS, SMA/MA di Kabupaten Bangka Selatan dari tahun 2019-2021.....        | 35 |
| Grafik 5.11 | Persentase Warga Negara Usia 60 Tahun Keatas Mendapatkan Skrining Kesehatan Sesuai Standar Di Kabupaten Bangka Selatan Tahun 2019-2021 .... | 37 |
| Grafik 6.1  | Jumlah Kasus TBC Dari Tahun 2019-2021 .....   | 39 |
| Grafik 6.2  | CNR TBC Tahun 2019-2021 .....   | 40 |
| Grafik 6.3  | CDR TBC Tahun 2019-2021 .....   | 40 |
| Grafik 6.4  | Cakupan Penemuan Kasus TBC Anak Tahun 2019-2021 .....   | 41 |
| Grafik 6.5  | Angka Kesembuhan ( <i>Cure Rate</i> ) Tuberkulosis Paru Terkonfirmasi Bakteriologis Tahun 2019-2021 .....                                   | 41 |
| Grafik 6.6. | Angka Pengobatan Lengkap ( <i>Complete Rate</i> ) Semua Kasus Tuberkulosis.....   | 42 |
| Grafik 6.7  | Jumlah Kematian Selama Pengobatan Tuberkulosis Tahun 2019-2021 .....  | 43 |
| Grafik 6.8  | Jumlah Penderita Pneumonia Balita Tahun 2019 – 2021 .....   | 45 |
| Grafik 6.9  | Jumlah Kasus Baru Kusta dan Jenis Kelamin yang Ditemukan Kusta Tahun 2019 – 2021 .....  | 45 |



## DAFTAR TABEL

Halaman

|           |   |    |
|-----------|---|----|
| Tabel 1.1 | Luas Wilayah Per Kecamatan di Kabupaten Bangka Selatan Tahun 2021 .....   | 2  |
| Tabel 1.2 | Jumlah Desa/ Kelurahan berdasarkan Wilayah Puskesmas<br>di Kabupaten Bangka Selatan Tahun 2021 .....            | 2  |
| Tabel 1.3 | Jumlah Penduduk Menurut Jenis Kelamin dan Kelompok Umur .....   | 3  |
| Tabel 2.1 | Rasio Puskesmas Terhadap Jumlah Penduduk menurut Kecamatan<br>di Kabupaten Bangka Selatan Tahun 2021 .....      | 7  |
| Tabel 2.2 | Jenis dan Jumlah Sarana Kesehatan Dasar Tahun 2021 .....  | 7  |
| Tabel 2.3 | Nama Rumah Sakit dan Jumlah Tempat Tidur Tahun 2021 .....   | 8  |
| Tabel 2.4 | Persentase Rumah Sakit Dengan Kemampuan Pelayanan Gawat<br>Darurat Level 1 .....                                | 9  |
| Tabel 2.5 | Kunjungan Pasien Rawat Jalan Menurut Sarana Pelayanan Kesehatan<br>di Kabupaten Bangka Selatan Tahun 2021 ..... | 9  |
| Tabel 2.6 | Kunjungan Pasien Rawat Inap Menurut Sarana Pelayanan Kesehatan<br>di Kabupaten Bangka Selatan Tahun 2021 .....  | 10 |
| Tabel 5.1 | Status Gizi di Kabupaten Bangka Selatan Tahun 2019 – 2021 .....   | 34 |
| Tabel 5.2 | Hasil Kunjungan UKGS ke SD/MI di Kabupaten Bangka Selatan<br>Tahun 2021 .....                                   | 36 |
| Tabel 6.1 | Angka Kesakitan Penyakit DBD per 100.000 Penduduk di Kabupaten<br>Bangka Selatan Tahun 2019 – 2021 .....        | 48 |
| Tabel 7.1 | Jumlah Sarana Jamban Sehat Menurut Kecamatan di Kabupaten Bangka<br>Selatan tahun 2021 .....                    | 55 |

# BAB I

## GAMBARAN UMUM

### 1.1. Luas Wilayah

Kabupaten Bangka Selatan merupakan bagian dari Provinsi Kepulauan Bangka Belitung yang merupakan bagian integral dari Negara Kesatuan Republik Indonesia yang pembentukannya berdasarkan Undang-undang nomor 5 tahun 2003 tentang Pembentukan Kabupaten Bangka Selatan, Kabupaten Bangka Tengah, Kabupaten Bangka Barat, dan Kabupaten Belitung Timur di Provinsi Kepulauan Bangka Belitung. Wilayah Kabupaten Bangka Selatan terletak di Pulau Bangka dengan luas lebih kurang 3.607,08 Km<sup>2</sup> atau 360.708 Ha.

Secara astronomis, Kabupaten Bangka Selatan terletak pada 2°26'27" sampai 3°5'56" Lintang Selatan dan 107°14'31" sampai 105°53'09" Bujur Timur. Berdasarkan posisi geografisnya, wilayah Kabupaten Bangka Selatan berbatasan langsung dengan wilayah kabupaten lainnya di Provinsi Kepulauan Bangka Belitung, yaitu dengan wilayah Kabupaten Bangka Tengah di sebelah utara, di sebelah barat dan selatan berbatasan dengan selat Bangka dan Laut Jawa, sedangkan di sebelah timur berbatasan dengan Selat Gaspar.



Gambar 1.1 Peta Kabupaten Bangka Selatan

Luas Kabupaten Bangka Selatan adalah 3.607,08 Km<sup>2</sup> atau 360.708 Ha. Wilayah kecamatan yang paling luas adalah Kecamatan Toboali yaitu 1.460,34 Km<sup>2</sup> sedangkan kecamatan terkecil adalah Kecamatan Kepulauan Pongok yaitu 89,67 Km<sup>2</sup> (Tabel 1.1).

Tabel 1.1  
Luas Wilayah Per Kecamatan di Kabupaten Bangka Selatan Tahun 2021

| No                              | Kecamatan        | Luas Wilayah (Km <sup>2</sup> ) |
|---------------------------------|------------------|---------------------------------|
| 1                               | Toboali          | 1.460,34                        |
| 2                               | Air Gegas        | 853,64                          |
| 3                               | Payung           | 372,95                          |
| 4                               | Simpang Rimba    | 362,30                          |
| 5                               | Lepar pongok     | 172,31                          |
| 6                               | Kepulauan Pongok | 89,67                           |
| 7                               | Tukak Sadai      | 126,00                          |
| 8                               | Pulau Besar      | 169,87                          |
| <b>Kabupaten Bangka Selatan</b> |                  | <b>3.607,08</b>                 |

## 1.2. Jumlah Desa/Kelurahan

Secara administratif, Kabupaten Bangka Selatan terdiri dari 8 wilayah kecamatan, 51 desa, 3 kelurahan (Tabel 1.2).

Tabel 1.2  
Jumlah Desa/ Kelurahan berdasarkan Wilayah Puskesmas di Kabupaten Bangka Selatan Tahun 2021

| No                              | Kecamatan        | Puskesmas      | Desa      | Kelurahan | Desa + Kelurahan |
|---------------------------------|------------------|----------------|-----------|-----------|------------------|
| 1                               | Toboali          | Toboali        | 8         | 3         | 11               |
|                                 |                  | Rias           |           |           |                  |
| 2                               | Air Gegas        | Air Gegas      | 10        | -         | 10               |
|                                 |                  | Air Bara       |           |           |                  |
| 3                               | Payung           | Payung         | 9         | -         | 9                |
| 4                               | Simpang Rimba    | Simpang Rimba  | 7         | -         | 7                |
| 5                               | Lepar Pongok     | Tanjung Labu   | 4         | -         | 4                |
| 6                               | Kepulauan Pongok | Pongok         | 2         | -         | 2                |
| 7                               | Tukak Sadai      | Tiram          | 5         | -         | 5                |
| 8                               | Pulau Besar      | Batu Betumpang | 5         | -         | 5                |
| <b>Kabupaten Bangka Selatan</b> |                  |                | <b>50</b> | <b>3</b>  | <b>54</b>        |

### 1.3. Jumlah Penduduk Menurut Jenis Kelamin dan Kelompok Umur

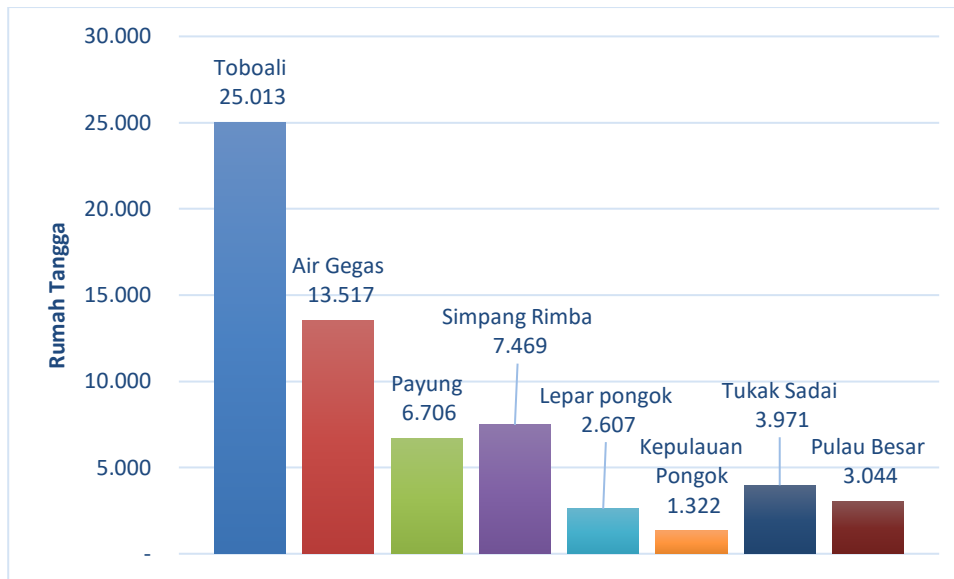
Berdasarkan data dari Dinas Kependudukan dan Catatan Sipil (Disdukcapil) Kabupaten Bangka Selatan, jumlah penduduk Kabupaten Bangka Selatan pada tahun 2021 tercatat 199.355 jiwa (Tabel 1.3). Dari jumlah tersebut terdiri dari 102.670 jiwa laki-laki (51,39%) dan 96.685 jiwa perempuan (48,61%).

Tabel 1.3  
Jumlah Penduduk Menurut Jenis Kelamin dan Kelompok Umur

| No                              | Kelompok Umur (Tahun) | Jumlah Penduduk |               | Laki-Laki + Perempuan |
|---------------------------------|-----------------------|-----------------|---------------|-----------------------|
|                                 |                       | Laki-Laki       | Perempuan     |                       |
| 1                               | 0 - 4                 | 7.448           | 6.845         | 14.293                |
| 2                               | 5 - 9                 | 10.392          | 9.607         | 19.999                |
| 3                               | 10 - 14               | 10.322          | 9.669         | 19.991                |
| 4                               | 15 - 19               | 8.394           | 8.202         | 16.596                |
| 5                               | 20 - 24               | 8.290           | 8.234         | 16.524                |
| 6                               | 25 - 29               | 8.081           | 7.833         | 15.914                |
| 7                               | 30 - 34               | 8.999           | 9.093         | 18.092                |
| 8                               | 35 - 39               | 9.423           | 8.780         | 18.203                |
| 9                               | 40 - 44               | 8.338           | 7.692         | 16.030                |
| 10                              | 45 - 49               | 6.629           | 6.036         | 12.665                |
| 11                              | 50 - 54               | 5.342           | 4.892         | 10.234                |
| 12                              | 55 - 59               | 4.230           | 3.730         | 7.960                 |
| 13                              | 60 - 64               | 3.123           | 2.696         | 5.819                 |
| 14                              | 65 - 69               | 1.679           | 1.491         | 3.170                 |
| 15                              | 70 - 74               | 1.009           | 990           | 1.999                 |
| 16                              | 75+                   | 971             | 895           | 1.866                 |
| <b>KABUPATEN BANGKA SELATAN</b> |                       | <b>102.670</b>  | <b>96.685</b> | <b>199.355</b>        |

### 1.4. Jumlah Rumah Tangga

Berdasarkan data Dinas Kependudukan dan Pencatatan Sipil Kabupaten Bangka Selatan 2021, jumlah rumah tangga di Kabupaten Bangka Selatan sebanyak 63.649 rumah tangga, dengan rata-rata 3,1 jiwa per rumah tangga. Jumlah rumah tangga terbanyak di Kecamatan Toboali, yaitu sebanyak 25.013 rumah tangga, dan kecamatan dengan jumlah rumah tangga terendah adalah Kecamatan Kepulauan Pongok sebanyak 1.322 rumah tangga (Grafik 1.1).



Grafik 1.1.

Jumlah Rumah Tangga di Kabupaten Bangka Selatan Pada Tahun 2021

### 1.5. Kepadatan Penduduk/Km<sup>2</sup>

Rata-rata kepadatan penduduk di Kabupaten Bangka Selatan pada tahun 2021 sebesar 55,3 jiwa/km<sup>2</sup>. Kecamatan yang memiliki kepadatan penduduk tertinggi yaitu Kecamatan Tukak Sadai sebesar 102,9 jiwa/km<sup>2</sup> sedangkan Kecamatan yang memiliki kepadatan penduduk terendah adalah Kecamatan Lepar Pongok sebesar 46,2 jiwa/km<sup>2</sup>.

### 1.6. Rasio Beban Tanggungan

Komposisi penduduk tahun 2021 masih didominasi kelompok usia pekerja (15-64 tahun), mencapai 70,66% atau 128.584 orang. Dengan kata lain di Kabupaten Bangka Selatan terdapat banyak sumber daya manusia usia produktif. Dilihat dari kelompok umur, penduduk Kabupaten Bangka Selatan pada kelompok umur 0-14 tahun sebesar 25,43% (46.272 orang) dan persentase penduduk usia 65 tahun ke atas sebesar 3,90% (7.105). Dengan demikian didapatkan Rasio Beban Tanggungan (*Dependency Ratio*) yakni sebesar 44,40% (Lampiran Tabel 1). Hal tersebut berarti bahwa setiap 100 penduduk usia produktif harus menanggung sebanyak 44 - 45 penduduk usia belum produktif dan dianggap tidak produktif lagi.

### **1.7. Rasio Jenis Kelamin**

Jumlah penduduk laki-laki pada tahun 2021 di Kabupaten Bangka Selatan sebesar 102.670 jiwa sedangkan jumlah penduduk perempuan sebesar 96.685 jiwa. Dengan demikian *sex ratio* di Kabupaten Bangka Selatan yakni 106,2%. Ini berarti bahwa setiap 100 penduduk perempuan ada sebanyak 106 penduduk laki-laki (Lampiran Tabel 2).

### **1.8. Persentase Penduduk Berumur 15 Tahun Keatas Yang Melek Huruf**

Persentase penduduk berumur 15 tahun keatas yang melek huruf tahun 2021 di Kabupaten Bangka Selatan sebesar 95,1%. Berdasarkan data dari Dinas Kependudukan dan Catatan Sipil Kabupaten Bangka Selatan, jumlah penduduk berumur 15 tahun keatas pada tahun 2021 sebanyak 145.072 jiwa, terdiri dari 74.508 laki-laki dan 70.564 perempuan. Dari data tersebut sebanyak 70.811 atau 95% laki-laki dan 67.133 atau 95,1% perempuan melek huruf.

### **1.9. Persentase Penduduk Laki-Laki dan Perempuan Berusia 15 Tahun Keatas Menurut Tingkat Pendidikan Tertinggi yang Ditamatkan**

Persentasi penduduk laki-laki dan perempuan berusia 15 tahun keatas menurut tingkat pendidikan tertinggi yang ditamatkan pada tahun 2021 di Kabupaten Bangka Selatan dikelompokkan menjadi : Tidak memiliki ijazah SD sebanyak 75.560 orang, SD/MI sebanyak 74.567 orang, SMP/MTs sebanyak 20.076 orang, SMK/SMA sebanyak 23.046 orang, Diploma I/Diploma II sebanyak 469 orang, Akademi/Diploma III sebanyak 1.488 orang, Universitas/Diploma IV sebanyak 4.025 orang, dan S2/S3 (Master/Doktor) sebanyak 124 orang.

## **BAB 2**

### **SARANA KESEHATAN**

Sarana kesehatan adalah tempat yang digunakan untuk menyelenggarakan upaya kesehatan, meliputi Rumah Sakit, Rumah Sakit Bersalin, Puskesmas Dengan Rawat Inap, Puskesmas Tanpa Rawat Inap, Puskesmas Pembantu, Poliklinik/Balai Pengobatan, Tempat Praktek Dokter, Rumah Bersalin, Tempat Praktek Bidan, Poskesdes (Pos Kesehatan Desa), Polindes (Pondok Bersalin Desa), Apotek, Toko Khusus Obat/Jamu dan Posyandu (Pos Pelayanan Terpadu).

#### **2.1. Sarana Kesehatan**

##### **2.1.1. Sarana Kesehatan Menurut Kepemilikan/Pengelola**

###### **a. Sarana Kesehatan Dasar**

Sarana Kesehatan Menurut Kepemilikan/Pengelola di Kabupaten Bangka Selatan terdiri dari Rumah Sakit, Puskesmas dan Jaringan, Sarana Pelayanan Lain dan Sarana Produksi dan Distribusi Kefarmasian yang dimiliki oleh Pemerintah Kabupaten Bangka Selatan dan Swasta. Pada tahun 2021, puskesmas dan jaringannya tidak mengalami penambahan fasilitas kesehatan (faskes), yaitu Puskesmas Rawat Inap dan Puskesmas Pembantu tetap sebanyak 109 faskes. Perbandingan puskesmas dengan jumlah kecamatan yang ada di Kabupaten Bangka Selatan adalah 1 : 1,25. Hal ini berarti beberapa kecamatan mempunyai 1-2 Puskesmas. Berdasarkan Peraturan Menteri Hukum dan Hak Asasi Manusia Republik Indonesia Nomor 22 Tahun 2021 Tentang Kriteria Daerah Kabupaten/Kota Peduli Hak Asasi Manusia, Kabupaten Bangka Selatan sudah memenuhi penilaian sebagai Kabupaten Peduli HAM.

Rasio jumlah Puskesmas terhadap jumlah penduduk Kabupaten Bangka Selatan tahun 2021 adalah 1 : 19.935,5 penduduk. Untuk rasio Puskesmas terhadap jumlah penduduk per kecamatan dapat dilihat dari tabel 2.1.

Tabel 2.1  
Rasio Puskesmas Terhadap Jumlah Penduduk menurut Kecamatan  
di Kabupaten Bangka Selatan Tahun 2021

| No            | Kecamatan        | Jumlah Puskesmas | Jumlah Penduduk | Rasio Puskesmas : Penduduk |
|---------------|------------------|------------------|-----------------|----------------------------|
| 1             | Toboali          | 2                | 77.987          | 1 : 38.993                 |
| 2             | Air Gegas        | 2                | 41.798          | 1 : 20.899                 |
| 3             | Payung           | 1                | 20.980          | 1 : 20.980                 |
| 4             | Simpang Rimba    | 1                | 23.872          | 1 : 23.872                 |
| 5             | Lepar pongok     | 1                | 7.963           | 1 : 7.963                  |
| 6             | Kepulauan Pongok | 1                | 4.239           | 1 : 4.239                  |
| 7             | Tukak Sadai      | 1                | 12.967          | 1 : 12.967                 |
| 8             | Pulau Besar      | 1                | 9.549           | 1 : 9.549                  |
| <b>Jumlah</b> |                  | <b>10</b>        | <b>199.355</b>  | <b>1 : 19.935,5</b>        |

Idealnya setiap 30.000 penduduk dilayani oleh 1 (satu) Puskesmas, maka apabila dilihat dari tabel diatas jumlah Puskesmas di Kabupaten Bangka Selatan masih kurang. Namun demikian, jumlah sarana pelayanan kesehatan baik rumah bersalin, praktek dokter perorangan, maupun praktek bidan swasta sebagai penyedia pelayanan kesehatan dasar sudah cukup banyak keberadaannya di Kabupaten Bangka Selatan.

Terdapat juga Puskesmas Pembantu (Pustu) dan Puskesmas Keliling (Pusling) untuk membantu meningkatkan pelayanan kesehatan masyarakat di Kabupaten Bangka Selatan. Jumlah Puskesmas Pembantu (Pustu) di Kabupaten Bangka Selatan pada tahun 2021 berjumlah 30 unit sedangkan jumlah Puskesmas Keliling pada tahun 2021 sebanyak 3 unit. Untuk lebih jelasnya dapat dilihat pada tabel rincian jumlah sarana kesehatan dasar di Kabupaten Bangka Selatan pada tahun 2021 berikut ini :

Tabel 2.2  
Jenis dan Jumlah Sarana Kesehatan Dasar Tahun 2021

| No | Jenis Sarana Kesehatan Dasar | Jumlah |
|----|------------------------------|--------|
| 1. | Rumah Sakit Umum             | 2      |
| 2. | Puskesmas Rawat Inap         | 5      |
| 3. | Puskesmas Non Rawat Inap     | 5      |
| 4. | Puskesmas Keliling           | 3      |



|               |                                |           |
|---------------|--------------------------------|-----------|
| 5.            | Puskesmas Pembantu             | 30        |
| 6.            | Klinik Pratama                 | 3         |
| 7.            | Klinik Utama                   | 1         |
| 8.            | Praktik Dokter Umum Perorangan | 20        |
| 9.            | Praktik Dokter Gigi Perorangan | 4         |
| 10.           | Laboratorium Kesehatan         | 1         |
| 13.           | Apotek                         | 21        |
| <b>Jumlah</b> |                                | <b>95</b> |

#### b. Sarana Kesehatan Rujukan

Rumah sakit merupakan institusi pelayanan kesehatan yang menyelenggarakan pelayanan kesehatan perseorangan secara paripurna yang menyediakan pelayanan rawat jalan, rawat inap dan gawat darurat. Jumlah Rumah Sakit sebagai sarana pelayanan kesehatan rujukan di Kabupaten Bangka Selatan pada tahun 2021 sebanyak 2 (dua) Rumah Sakit yang keduanya dimiliki oleh pemerintah Kabupaten Bangka Selatan.

Jumlah tempat tidur rumah sakit dapat digunakan untuk menggambarkan kemampuan rumah sakit tersebut dalam memberikan pelayanan kesehatan kepada masyarakat. Jumlah tempat tidur Rumah Sakit di Kabupaten Bangka Selatan pada tahun 2021 sebanyak 122 buah. Menurut standar WHO, rasio ideal jumlah tempat tidur rumah sakit terhadap jumlah penduduk adalah 1 : 1.000 . Jika dibandingkan dengan jumlah penduduk maka rasio jumlah tempat tidur rumah sakit terhadap jumlah penduduk di Kabupaten Bangka Selatan pada tahun 2021 adalah 1 : 1634 atau dapat dikatakan belum ideal.

Tabel 2.3  
Nama Rumah Sakit dan Jumlah Tempat Tidur Tahun 2021

| No            | Nama Rumah Sakit | Jumlah Tempat Tidur |
|---------------|------------------|---------------------|
| 1             | RSUD Kab.Basel   | 101                 |
| 2             | RSUD Kriopanting | 21                  |
| <b>Jumlah</b> |                  | <b>122</b>          |

### 2.1.2. Rumah Sakit Dengan Kemampuan Pelayanan Gawat Darurat Level 1

Rumah Sakit dengan kemampuan pelayanan gawat darurat level 1 adalah tempat pelayanan gawat darurat yang memiliki Dokter Umum *on site* 24 jam dengan kualifikasi GELS dan atau ATLS + ACLS, serta memiliki alat transportasi dan komunikasi (*On site* adalah berada di tempat, GELS adalah *General Emergency Life Support*, ATLS adalah *Advance Trauma Life Support*, ACLS adalah *Advance Cardiac Life Support*). Persentase Rumah Sakit dengan kemampuan pelayanan gawat darurat level 1 di Kabupaten Bangka Selatan adalah 100% , dengan rincian pada tabel berikut :

Tabel 2.4  
Persentase Rumah Sakit Dengan Kemampuan Pelayanan Gawat Darurat Level 1

| No | Rumah Sakit      | Jumlah | Mempunyai Kemampuan Pelayanan Gawat Darurat Level I |       |
|----|------------------|--------|---|-------|
|    |                  |        | Jumlah  | %     |
| 1  | Rumah Sakit Umum | 2      | 2   | 100,0 |

## 2.2. Akses dan Mutu Pelayanan Kesehatan

### 2.2.1. Cakupan Kunjungan Rawat Jalan dan Rawat Inap di Sarana Pelayanan Kesehatan

Jumlah kunjungan pasien rawat jalan di seluruh sarana pelayanan kesehatan di Kabupaten Bangka Selatan pada tahun 2021 sebanyak 159.218 kunjungan. Dari jumlah kunjungan tersebut, pasien rawat jalan yang menggunakan Fasilitas Pelayanan Kesehatan Tingkat Pertama sebanyak 127.262 kunjungan sedangkan pasien rawat jalan yang menggunakan Fasilitas Pelayanan Kesehatan Tingkat Lanjut sebanyak 31.956 kunjungan (tabel 2.5).

Tabel 2.5  
Kunjungan Pasien Rawat Jalan Menurut Sarana Pelayanan Kesehatan di Kabupaten Bangka Selatan Tahun 2021

| No       | Sarana Pelayanan Kesehatan                           | Jumlah Kunjungan |
|----------|--|------------------|
| <b>A</b> | <b>Fasilitas Pelayanan Kesehatan Tingkat Pertama</b> |                  |
| 1.       | Puskesmas  | 37.660           |
| 2.       | Klinik Pratama                                       | 2.481            |
| 3.       | Praktik Mandiri Dokter                               | 68.498           |

|               |   |                |
|---------------|---|----------------|
| 4.            | Praktik Mandiri Dokter Gigi                         | 2.359          |
| 5.            | Praktik Mandiri Bidan                               | 16.264         |
| <b>B</b>      | <b>Fasilitas Pelayanan Kesehatan Tingkat Lanjut</b> |                |
| 1.            | Klinik Utama  | 14.637         |
| 2.            | RS Umum   | 12.643         |
| 3.            | RS Pratama  | 4.676          |
| <b>Jumlah</b> |   | <b>159.218</b> |

Terdapat 5 (lima) puskesmas yang menyediakan layanan rawat inap, yaitu Puskesmas Air Gegas, Puskesmas Payung, Puskesmas Simpang Rimba, Puskesmas Lepar Pongok, dan Puskesmas Tiram. Jumlah kunjungan pasien rawat inap pada Fasilitas Pelayanan Kesehatan Tingkat Pertama sebanyak 1.395 kunjungan sedangkan jumlah kunjungan pasien rawat inap pada Fasilitas Pelayanan Kesehatan Tingkat Lanjut sebanyak 4.587 kunjungan.

Tabel 2.6  
Kunjungan Pasien Rawat Inap Menurut Sarana Pelayanan Kesehatan  
di Kabupaten Bangka Selatan Tahun 2021

| No            | Sarana Pelayanan Kesehatan                           | Jumlah Kunjungan |
|---------------|--|------------------|
| <b>A</b>      | <b>Fasilitas Pelayanan Kesehatan Tingkat Pertama</b> |                  |
| 1.            | Puskesmas  | 1.395            |
| 2.            | Praktik Mandiri Bidan                                | 3.821            |
| <b>B</b>      | <b>Fasilitas Pelayanan Kesehatan Tingkat Lanjut</b>  |                  |
| 1.            | Klinik Utama   | 463              |
| 2.            | RS Umum  | 3.308            |
| 3.            | RS Pratama   | 816              |
| <b>Jumlah</b> |  | <b>9.803</b>     |

### 2.2.2. Kunjungan Gangguan Jiwa di Sarana Pelayanan Kesehatan

Jumlah kunjungan gangguan jiwa di sarana pelayanan kesehatan yang ada di Kabupaten Bangka Selatan sebanyak 1.998 kunjungan, sehingga cakupan kunjungan gangguan jiwa di Kabupaten Bangka Selatan pada tahun 2021 sebesar 1,00% dari jumlah seluruh penduduk. Berdasarkan Peraturan Menteri Hukum dan Hak Asasi Manusia Republik Indonesia Nomor 22 Tahun 2021 Tentang Kriteria Daerah Kabupaten/Kota Peduli Hak Asasi Manusia, minimal 25% puskesmas di

Kabupaten/Kota harus menyelenggarakan upaya kesehatan jiwa. Kabupaten Bangka Selatan telah menyelenggarakan upaya kesehatan jiwa di seluruh puskesmas (100%).

### 2.2.3. Angka Kematian Pasien di Rumah Sakit

Terdapat 2 (dua) indikator yang dijadikan acuan untuk memberikan gambaran mutu pelayanan di rumah sakit, yaitu GDR (*Gross Death Rate*) dan NDR (*Net Death Rate*). Menurut Depkes RI (2005), GDR adalah angka kematian umum untuk setiap 1.000 penderita keluar. GDR di Kabupaten Bangka Selatan pada tahun 2021 sebesar 34,8 per 1.000 penderita keluar. Indikator kematian lainnya adalah NDR. NDR menurut Depkes RI (2005) adalah angka kematian 48 jam setelah dirawat untuk tiap-tiap 1000 penderita keluar. NDR di Kabupaten Bangka Selatan pada tahun 2021 sebesar 10,9 per 1.000 penderita keluar.

### 2.2.4. Indikator Kinerja Pelayanan di Rumah Sakit

Indikator-indikator pelayanan rumah sakit digunakan untuk mengetahui tingkat pemanfaatan, mutu, dan efisiensi pelayanan rumah sakit. Indikator-indikator tersebut antara lain:

- a. **BOR (*Bed Occupancy Rate*)** yaitu presentase pemakaian tempat tidur pada satuan waktu tertentu. Indikator ini memberikan gambaran tinggi rendahnya tingkat pemanfaatan tempat tidur rumah sakit. Nilai parameter BOR yang ideal adalah antara 60-85% (Depkes RI, 2005). BOR Rumah Sakit di Kabupaten Bangka Selatan pada tahun 2021 sebesar 22,7%. Angka ini masih dibawah angka ideal yang ditetapkan.
- b. **LOS (*Length of Stay*)** yaitu rata-rata lama dirawat seorang pasien. Indikator ini disamping memberikan gambaran tingkat efisiensi, juga dapat memberikan gambaran mutu pelayanan. Secara umum nilai ALOS yang ideal antara 6-9 hari (Depkes, 2005). Rata-rata lamanya penderita dirawat di rumah sakit di Kabupaten Bangka Selatan pada tahun 2021 adalah 3 (dua) hari. Angka ini masih dibawah angka ideal yang ditetapkan.
- c. **TOI (*Turn Over Interval*)** yaitu rata-rata hari dimana tempat tidur tidak ditempati dari telah diisi ke saat terisi berikutnya. Indikator ini memberikan gambaran tingkat efisiensi penggunaan tempat tidur. Idealnya tempat tidur kosong tidak terisi pada

kisaran 1-3 hari. Nilai TOI rumah sakit di Kabupaten Bangka Selatan pada tahun 2021 adalah yaitu 8 hari. Angka ini masih dibawah angka ideal yang ditetapkan.

**d. BTO (*Bed Turn Over*)** yaitu frekuensi pemakaian tempat tidur pada satu periode, berapa kali tempat tidur dipakai dalam satu satuan waktu tertentu. Idealnya dalam satu tahun, satu tempat tidur rata-rata dipakai 40-50 kali. Nilai BTO rumah sakit di Kabupaten Bangka Selatan pada tahun 2021 adalah yaitu 34 kali. Angka ini masih dibawah angka ideal yang ditetapkan.

### **2.2.5. Puskesmas Dengan Ketersediaan Obat Vaksin**

Berdasarkan Rencana Strategis Kementerian Kesehatan RI Tahun 2020-2024, target persentase kabupaten/kota dengan ketersediaan obat esensial sebesar 85% dan persentase puskesmas dengan ketersediaan vaksin IDL (Imunisasi Dasar Lengkap) sebesar 96,5%. Persentase Puskesmas dengan Ketersediaan Obat dan Vaksin Esensial di Kabupaten Bangka Selatan pada tahun 2021 adalah 100% dari 10 puskesmas yang ada.

Ketersediaan obat dan vaksin di sarana pelayanan kesehatan perlu dilaksanakan untuk mengetahui kondisi real dilapangan terkait ketersediaan obat dan vaksin. Hal ini untuk mendukung pelayanan kesehatan prima di tingkat pelayanan dasar. Ketersediaan obat di sarana pelayanan kesehatan didukung dengan distribusi obat dari Kementerian Kesehatan ke Dinas Kesehatan, Pengendalian Penduduk dan Keluarga Berencana Kabupaten Bangka Selatan dan diteruskan ke Seksi Kefarmasian, Alat Kesehatan dan PKRT Bidang Pelayanan dan Sumber Daya Kesehatan. Sedangkan vaksin didistribusikan ke seksi Surveilans dan Imunisasi Bidang Pencegahan dan Pengendalian Penyakit. Obat dan vaksin akan didistribusikan ke Puskesmas sesuai permintaan dari Puskesmas dengan melampirkan Lembar Permintaan dan Lembar Penggunaan Obat dan Vaksin (LPLPO dan Vaksin).

## **2.3. Upaya Kesehatan Bersumberdaya Masyarakat**

### **2.3.1. Cakupan Posyandu Menurut Strata**

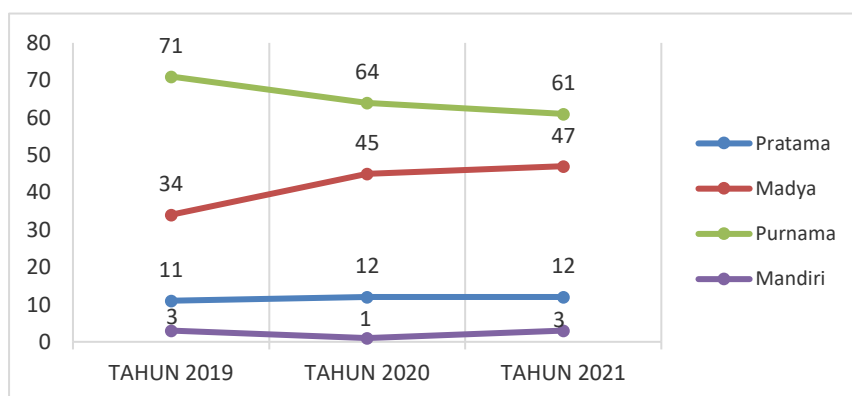
Posyandu adalah suatu forum komunikasi, alih teknologi dan pelayanan kesehatan masyarakat oleh dan untuk masyarakat yang mempunyai nilai strategis dalam mengembangkan sumber daya manusia sejak dini. Selain itu posyandu juga sebagai pusat kegiatan masyarakat dalam upaya pelayanan kesehatan dan keluarga berencana (KB) yang dikelola dan diselenggarakan dengan dukungan teknis dari petugas kesehatan

dalam rangka pencapaian status kesehatan yang baik.

Kinerja dari Posyandu juga dapat dijadikan sebagai salah satu indikator untuk menilai besarnya peran serta masyarakat dalam meningkatkan kesehatan. Posyandu berdasarkan kategorinya ada 4 kategori yaitu :

- a. Posyandu Pratama adalah Posyandu yang belum mantap, yang ditandai oleh kegiatan bulanan Posyandu belum terlaksana secara rutin serta jumlah kader sangat terbatas yakni kurang dari 5 (lima) orang.
- b. Posyandu Madya adalah Posyandu yang sudah dapat melaksanakan kegiatan lebih dari 8 kali per tahun, dengan Pengelolaan Posyandu rata-rata jumlah kader sebanyak lima orang atau lebih, tetapi cakupan kelima kegiatan utamanya masih rendah, yaitu kurang dari 50%.
- c. Posyandu Purnama adalah Posyandu yang sudah dapat melaksanakan kegiatan lebih dari 8 kali per tahun, dengan rata-rata jumlah kader sebanyak lima orang atau lebih, cakupan kelima kegiatan utamanya lebih dari 50%, mampu menyelenggarakan kegiatan pengembangan, serta telah memperoleh dana sehat yang berasal dari swadaya masyarakat dipergunakan untuk upaya kesehatan di Posyandu.
- d. Posyandu Mandiri adalah Posyandu yang sudah dapat melaksanakan kegiatan lebih dari 8 kali per tahun, dengan rata-rata jumlah kader sebanyak lima orang atau lebih, cakupan kelima kegiatan utamanya lebih dari 50%, mampu menyelenggarakan kegiatan pengembangan, serta telah memperoleh dana sehat yang berasal dari swadaya masyarakat dan kelompok usaha bersama (usaha dikelola oleh masyarakat) yang dipergunakan untuk upaya kesehatan di Posyandu.

Jumlah posyandu di Kabupaten Bangka Selatan pada tahun 2021 sebanyak 123 Posyandu, yang terdiri dari 12 Posyandu Pratama (9,8%), 47 Posyandu Madya (38,2%), 61 Posyandu Purnama (49,6%) dan 3 Posyandu Mandiri (2,4%). Jumlahnya bertambah dibandingkan dengan tahun 2020 yaitu 123 posyandu (Grafik 2.1). Penambahan ini karena kenaikan strata 2 posyandu dari purnama menjadi madya.



Grafik 2.1  
Jumlah Posyandu menurut Strata Tahun 2019 – 2021

Cakupan Posyandu aktif di Kabupaten Bangka Selatan pada tahun 2021 adalah 52% dari jumlah seluruh Posyandu yang ada. Posyandu aktif adalah Posyandu yang melaksanakan kegiatan hari buka dengan frekuensi lebih dari 8 kali per tahun, rata-rata jumlah kader yang bertugas sebanyak 5 orang atau lebih, dan cakupan utama (KIA, KB, gizi, imunisasi dan penanggulangan diare) berjalan setiap bulan.

### 2.3.2. Posbindu PTM (Penyakit Tidak Menular)

Posbindu PTM merupakan peran serta masyarakat dalam melakukan kegiatan deteksi dini dan pemantauan faktor resiko PTM Utama yang dilaksanakan secara terpadu, rutin, dan periodik. Faktor resiko penyakit tidak menular (PTM) meliputi merokok, konsumsi minuman beralkohol, pola makan tidak sehat, kurang aktifitas fisik, obesitas, stres, hipertensi, hiperglikemi, hiperkolesterol serta menindak lanjuti secara dini faktor resiko yang ditemukan melalui konseling kesehatan dan segera merujuk ke fasilitas pelayanan kesehatan dasar. Kelompok PTM Utama adalah diabetes melitus (DM), kanker, penyakit jantung dan pembuluh darah (PJPD), penyakit paru obstruktif kronis (PPOK), dan gangguan akibat kecelakaan dan tindak kekerasan.

Tujuan Posbindu PTM adalah deteksi faktor resiko PTM oleh masyarakat sedini mungkin, terselenggaranya penanganan faktor resiko PTM oleh masyarakat sesegera mungkin, dan terselenggaranya kegiatan pemantauan faktor resiko PTM oleh masyarakat sebaik mungkin.

Sasarannya kelompok masyarakat berusia lebih dari 15 tahun dengan kriteria antara lain orang sehat agar faktor risiko tetap terjaga dalam kondisi normal, orang dengan faktor resiko adalah mengembalikan kondisi beresiko ke kondisi normal, dan

orang dengan penyandang PTM untuk mengendalikan faktor resiko pada kondisi normal untuk mencegah timbulnya komplikasi PTM. Posbindu PTM di Kabupaten Bangka Selatan tersebar pada tiap kecamatan. Jumlah Posbindu PTM (Penyakit Tidak Menular) di Kabupaten Bangka Selatan pada tahun 2021 berjumlah 98 posyandu atau sama dengan tahun 2020.



## BAB 3

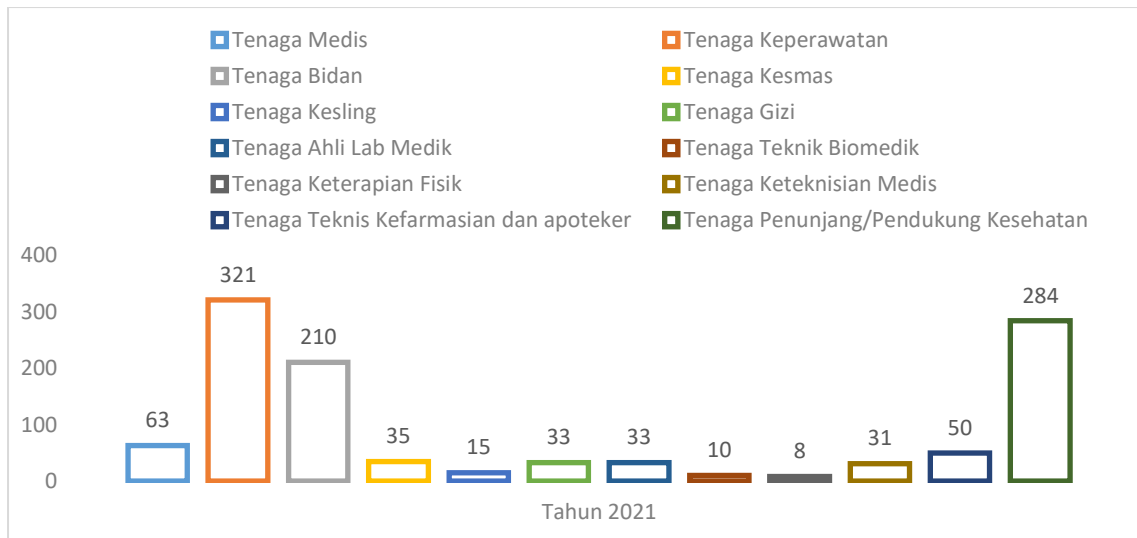
### SUMBER DAYA MANUSIA KESEHATAN

#### 3.1. Tenaga Kesehatan

Tenaga kesehatan adalah setiap orang yang mengabdikan diri dalam bidang kesehatan serta memiliki pengetahuan dan atau keterampilan melalui pendidikan di bidang kesehatan yang untuk jenis tertentu memerlukan kewenangan untuk melakukan upaya kesehatan (UU Nomor 36 Tahun 2009 tentang Kesehatan). Tenaga kesehatan juga harus bekerja secara aktif dan profesional di bidang kesehatan, baik yang memiliki pendidikan formal kesehatan maupun tidak, yang untuk jenis tertentu memerlukan kewenangan dalam melakukan upaya kesehatan. Tenaga kesehatan merupakan bagian terpenting dalam peningkatan pelayanan kesehatan di Kabupaten Bangka Selatan.

Jumlah tenaga kesehatan di Kabupaten Bangka Selatan pada tahun 2021 sebanyak 1.093 orang yang tersebar di Rumah Sakit, Puskesmas, Dinas Kesehatan dan UPT lainnya dalam rangka memberikan pelayanan kesehatan di Kabupaten Bangka Selatan. Jumlahnya menurun dibandingkan dengan tahun 2020 sejumlah 1.193 orang.

Sementara itu penyebaran tenaga kesehatan menurut jenis profesinya adalah sebagai berikut; **tenaga medis** (dokter umum, dokter spesialis, dan dokter gigi) sebanyak 63 orang (5,76%), **tenaga keperawatan** sebanyak 321 orang (29,37%), **tenaga bidan** sebanyak 210 orang (19,21%), **tenaga kesehatan masyarakat** sebanyak 35 orang (3,20%), **tenaga kesehatan lingkungan** sebanyak 15 orang (1,37%), **tenaga gizi** sebanyak 33 orang (3,02%), **tenaga ahli laboratorium medik** sebanyak 33 orang (3,02%), **tenaga teknik biomedika lainnya** (meliputi radiografer, elektromedis, fisikawan medik, radioterapis, dan ortotik prostetik) sebanyak 10 orang (0,91%), **tenaga keterampilan fisik** (meliputi fisioterapis, okupasi terapis, terapis wicara, dan akupunktur) sebanyak 8 orang (0,73%), **tenaga keteknisian medis** (meliputi perekam medis dan informasi kesehatan, teknik kardiovaskuler, teknisi pelayanan darah, refraksionis optisien/optometris, teknisi gigi, penata anestesi (perawat anestesi), terapis gigi dan mulut (perawat gigi), dan audiologis ) sebanyak 31 orang (2,84%), **tenaga kefarmasian** (apoteker dan teknis kefarmasian) sebanyak 50 (4,57%), dan **tenaga penunjang/pendukung kesehatan** (meliputi pejabat struktural, tenaga pendidik, dan tenaga dukungan manajemen) sebanyak 284 (25,98%) (Grafik 3.1)



Grafik 3.1  
Jenis Tenaga Kesehatan di Kabupaten Bangka Selatan Tahun 2021

### 3.2. Jumlah dan Rasio Tenaga Medis (Dokter Umum, Spesialis, Dokter Gigi) di Sarana Kesehatan.

Jumlah tenaga medis di Kabupaten Bangka Selatan pada tahun 2021 sebanyak 63 orang, yang terdiri dari 18 dokter spesialis, 36 dokter umum dan 9 dokter gigi. Rasio dokter spesialis di Kabupaten Bangka Selatan adalah sebesar 9,0 per 100.000 penduduk atau diatas standar yang ditetapkan yaitu 6 per 100.000 penduduk. Sementara itu rasio dokter umum di Kabupaten Bangka Selatan sebesar 18,1 per 100.000 penduduk, angka ini masih dibawah standar yang ditetapkan yaitu sebesar 40 per 100.000 penduduk. Sedangkan rasio dokter gigi yaitu 4,5 per 100.000 penduduk. Angka ini masih dibawah standar yang ditetapkan yaitu 11 per 100.000 penduduk.

### 3.3. Jumlah dan Rasio Tenaga Keperawatan (Bidan Dan Perawat) di Sarana Kesehatan

Jumlah tenaga keperawatan di Kabupaten Bangka Selatan tahun 2021 sebanyak 531 orang, yang terdiri dari 321 orang perawat umum dan 210 bidan. Rasio perawat umum di Kabupaten Bangka Selatan tahun 2021 yaitu sebesar 161,0 per 100.000 penduduk. Sementara itu, rasio bidan per 100.000 penduduk di Kabupaten Bangka Selatan tahun 2021 yaitu sebesar 105,3. Rasio bidan di Kabupaten Bangka Selatan di atas standar kebutuhan yang ditetapkan yaitu 100 per 100.000 penduduk.

### 3.4. Jumlah dan Rasio Tenaga Kesehatan Masyarakat, Kesehatan Lingkungan, dan Gizi di Sarana Kesehatan

Jumlah tenaga kesehatan masyarakat di Kabupaten Bangka Selatan pada tahun

2021 sebanyak 35 orang. Rasio tenaga Kesehatan Masyarakat adalah 17,6 per 100.000 penduduk di Kabupaten Bangka Selatan. Angka ini masih jauh dibawah standar kebutuhan yang ditetapkan oleh Kementerian Kesehatan RI yaitu 40 per 100.000 penduduk.

Sementara itu jumlah tenaga kesehatan lingkungan di Kabupaten Bangka Selatan pada tahun 2021 sebanyak 15 orang. Rasio tenaga kesehatan lingkungan per 100.000 penduduk di Kabupaten Bangka Selatan yaitu sebesar 7,5. Angka ini masih jauh dibawah standar yang ditetapkan yaitu 40 per 100.000 penduduk.

Jumlah tenaga gizi di Kabupaten Bangka Selatan pada tahun 2021 sebanyak 33 orang, sehingga rasio tenaga gizi di Kabupaten Bangka Selatan adalah sebesar 16,6 per 100.000 penduduk. Angka ini masih dibawah standar kebutuhan yang ditetapkan yaitu 22 per 100.000 penduduk. Jumlah tenaga gizi di puskesmas sebanyak 21 orang yang artinya rata-rata setiap puskesmas memiliki 2 tenaga gizi.

### **3.5. Jumlah dan Rasio Tenaga Ahli Laboratorium Medik, Tenaga Teknik Biomedika, Keterampilan Fisik, dan Keteknisan Medik di Sarana Kesehatan**

Jumlah tenaga ahli laboratorium medik di Kabupaten Bangka Selatan pada tahun 2021 sebanyak 33 orang dengan rasio 16,6 per 100.000 penduduk. Jumlah tenaga teknik biomedika di Kabupaten Bangka Selatan pada tahun 2021 sebanyak 10 orang dengan rasio 5,0 per 100.000 penduduk. Jumlah tenaga keterampilan fisik di Kabupaten Bangka Selatan pada tahun 2021 sebanyak 8 orang dengan rasio 4,0 per 100.000 penduduk. Jumlah tenaga keteknisan medis di Kabupaten Bangka Selatan pada tahun 2021 sebanyak 31 orang dengan rasio 15,6 per 100.000 penduduk.

### **3.6. Jumlah dan Rasio Tenaga Kefarmasian (Tenaga Teknis Kefarmasian dan Apoteker) di Sarana Kesehatan**

Jumlah tenaga kefarmasian di Kabupaten Bangka Selatan tahun 2021 sebanyak 50 orang, yang terdiri dari 18 apoteker dan 32 tenaga teknis kefarmasian. Rasio tenaga kefarmasian per 100.000 penduduk di Kabupaten Bangka Selatan sebesar 25,1. Angka ini sudah diatas standar kebutuhan yang ditetapkan yaitu 10 per 100.000 penduduk. Jumlah tenaga kefarmasian Puskesmas Kabupaten Bangka Selatan tahun 2021 sebanyak 20 orang. Rasio tenaga farmasi terhadap Puskesmas sebesar 2,00 berarti rata-rata setiap Puskesmas mempunyai 2 orang tenaga kefarmasian.

## **BAB 4**

### **PEMBIAYAAN KESEHATAN**

#### **4.1. Jaminan Kesehatan Penduduk**

Kesehatan merupakan hak dan investasi bagi semua orang sehingga setiap individu berhak memperoleh perlindungan terhadap kesehatannya tanpa mengenal derajat ataupun tingkat ekonomi dan sosial. Untuk itu diperlukan suatu sistem yang mengatur pelaksanaan bagi upaya pemenuhan hak warga negara untuk tetap hidup sehat dengan mengutamakan pada pelayanan kesehatan bagi masyarakat miskin. Salah satu bentuk sistem tersebut adalah Jaminan Kesehatan Nasional.

Jaminan Kesehatan Nasional (JKN) mempunyai multi manfaat baik secara medis dan maupun non medis yang mempunyai manfaat secara komprehensif yakni pelayanan yang diberikan bersifat paripurna mulai dari preventif, promotif, kuratif dan rehabilitatif. Promotif dan preventif yang diberikan bagi upaya kesehatan perorangan (*personal care*). Cakupan jaminan kesehatan penerima bantuan iuran (PBI) dan Non PBI berjumlah 129.041 (64,7 %) (Lampiran Tabel 17).

#### **4.2. Desa Yang Memanfaatkan Dana Desa Untuk Kesehatan**

Dana desa adalah dana yang bersumber dari APBN yang diperuntukkan bagi desa yang ditransfer melalui anggaran belanja daerah kabupaten/kota. Dana ini digunakan untuk membiayai penyelenggaraan pemerintahan, pelaksanaan pembangunan, pembinaan kemasyarakatan dan pemberdayaan masyarakat desa.

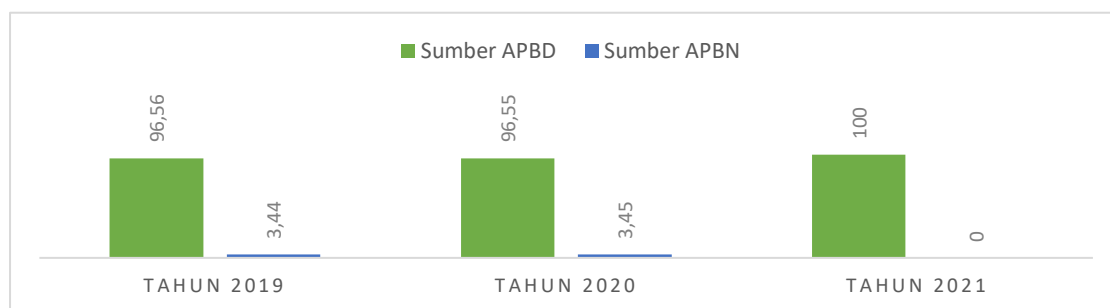
Alokasi dana desa adalah merupakan bagian dari dana perimbangan keuangan pusat dan daerah yang diterima oleh daerah/kabupaten untuk desa paling sedikit 10 persen yang pembagiannya untuk desa secara proporsional dalam anggaran pendapatan dan belanja daerah setelah dikurang dana alokasi khusus. Dengan kata lain alokasi dana desa adalah bagian keuangan desa yang diperoleh dari hasil bagi hasil pajak daerah dan bagian dari dana perimbangan keuangan pusat dan daerah yang diterima oleh kabupaten/kota untuk desa yang dibagikan secara proporsional.

Kabupaten Bangka Selatan memiliki 50 desa yang tersebar di 8 kecamatan. Persentase desa yang memanfaatkan dana desa untuk kesehatan pada tahun 2021 sebesar 56%. Desa yang tidak memanfaatkan dana desa untuk kesehatan sebesar 44% yaitu 8 desa di Kecamatan Toboali, 1 desa di Kecamatan Payung 1 desa di Kecamatan Lepar Pongok, 7 desa di Kecamatan Simpang Rimba dan 5 desa di Kecamatan Tukak

Sadai (Lampiran Tabel 18).

#### 4.3. Persentase Anggaran Kesehatan Dalam APBD Kabupaten/Kota

Alokasi anggaran untuk pembiayaan pelayanan kesehatan masyarakat Kabupaten Bangka Selatan pada tahun 2021 sebesar Rp 146.856.563.743,00. Dari alokasi anggaran tersebut, Rp 146.856.563.743,00 atau 100 % bersumber dari Anggaran Pendapatan dan Belanja Daerah (APBD) Kabupaten Bangka Selatan. Alokasi anggaran pembiayaan pelayanan kesehatan masyarakat 2021 mengalami penurunan sangat signifikan dari tahun 2020 berjumlah 176.781421.194,00 dan Adapun fluktuasi persentase alokasi anggaran kesehatan yang bersumber dari APBD dan APBN dari tahun 2019-2021 dapat dilihat pada grafik 4.1.



Grafik 4.1  
Persentase Alokasi Sumber Anggaran Kesehatan di Kabupaten Bangka Selatan Tahun 2019-2021

Anggaran kesehatan yang bersumber dari APBD tahun 2021 terdiri dari belanja tidak langsung sebesar Rp. 57.649.696.898,00 dan belanja langsung Rp. 31.841.121.779,00. Dinas Kesehatan, Pengendalian Penduduk dan Keluarga Berencana (DKPPKB) Kabupaten Bangka Selatan pada Tahun Anggaran 2021 menerima program/kegiatan dari anggaran Tugas Pembantuan dari Pemerintah Pusat dalam bentuk Dana Alokasi Khusus (DAK). Total anggaran DAK yang diterima DKPPKB Kabupaten Bangka Selatan tahun 2021 sebesar Rp 57.365.745.066,00. Dari total APBD, Kabupaten Bangka Selatan hanya menganggarkan 16,6 % untuk APBD kesehatan.

#### 4.4. Anggaran Kesehatan Perkapita

Anggaran Kesehatan Pemerintah per kapita per tahun (Rupiah) adalah perbandingan antara jumlah alokasi anggaran kesehatan pemerintah dalam 1 (satu) tahun (rupiah) di wilayah tertentu dibagi dengan jumlah penduduk pada wilayah dan tahun yang sama. Anggaran kesehatan per kapita Kabupaten Bangka Selatan pada tahun 2021

sebesar Rp 89.206.866.845 (Lampiran Tabel 19)

## BAB 5

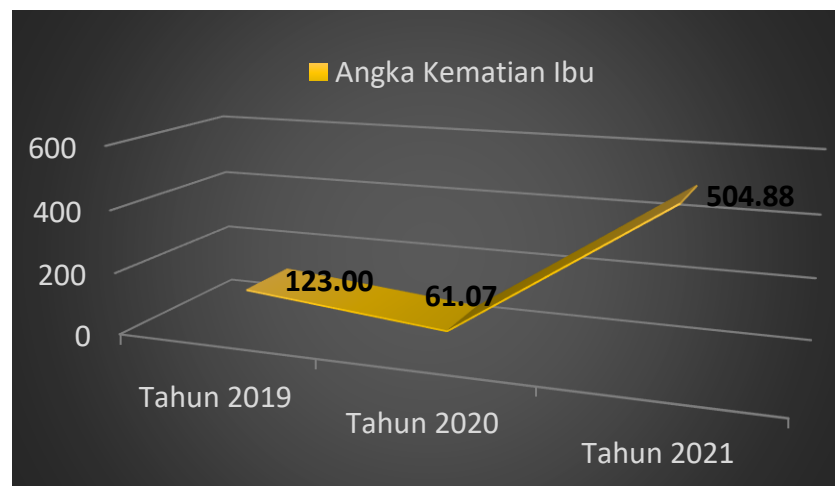
### KESEHATAN KELUARGA

#### 5.1. Kesehatan Ibu

Pelayanan kesehatan ibu adalah pelayanan untuk menjaga kesehatan ibu agar mampu melahirkan generasi sehat dan berkualitas serta mengurangi angka kematian ibu. Pelayanan kesehatan ibu selama kehamilan merupakan hal penting bagi ibu hamil maupun bayi yang dikandungnya. Upaya pelayanan tersebut merupakan salah satu upaya pencegahan terhadap kondisi buruk yang dapat terjadi pada seorang ibu hamil (Depkes RI, 2001).

##### 5.1.1. Jumlah dan Angka Kematian Ibu (Dilaporkan)

Angka Kematian Ibu (AKI) merupakan salah satu indikator dari tingkat kesehatan suatu daerah. Semakin tinggi angka kematian ibu maka semakin rendahnya tingkat kesehatan di daerah tersebut. Berdasarkan laporan Puskesmas tahun 2021, jumlah seluruh kematian ibu di Kabupaten Bangka Selatan sebanyak 15 kasus yang terdiri dari 6 kasus kematian ibu hamil, kematian ibu bersalin terdiri 3 kasus dan 6 kasus kematian ibu nifas. Kasus kematian ibu tersebut dikarenakan hipertensi dalam kehamilan dan lain-lain. Perkembangan AKI dari tahun 2019-2021 per 100.000 kelahiran hidup dapat dilihat pada grafik dibawah ini.



Grafik 5.1  
Perkembangan AKI dari tahun 2019-2021  
(per 100.000 kelahiran hidup)

### 5.1.2. Pelayanan Kesehatan Pada Ibu Hamil (Cakupan Kunjungan K-1 Dan K-4)

Pemeriksaan kehamilan atau yang lebih sering disebut *ante-natal care* adalah kegiatan yang diberikan untuk ibu sebelum melahirkan atau dalam masa kehamilan. Pemeliharaan kehamilan merupakan suatu upaya yang dilakukan dalam pemeliharaan terhadap kesehatan ibu dan kandungannya. Upaya kesehatan ibu hamil ini diperlukan karena walaupun pada umumnya kehamilan berkembang dengan normal dan menghasilkan kelahiran bayi yang sehat cukup bulan melalui jalan lahir, namun tidak jarang hal ini tidak sesuai dengan yang diharapkan.

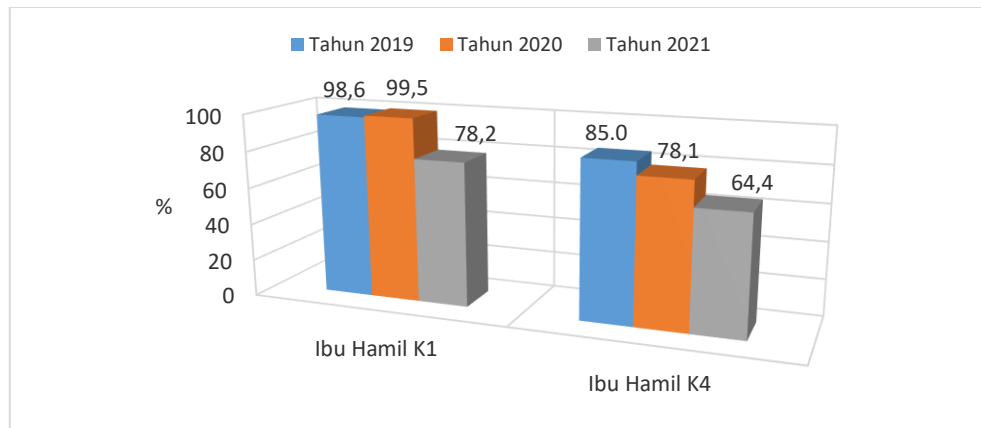
Pemeriksaan kehamilan sebaiknya dilakukan paling sedikit empat kali selama kehamilan, dengan distribusi waktu minimal 1 kali pada trimester pertama (0-12 minggu), 1 kali pada trimester kedua (12-24 minggu) dan 2 kali pada trimester ketiga (24-36 minggu). Hal ini dianjurkan untuk menjamin perlindungan terhadap ibu hamil dan atau janin, berupa deteksi dini faktor resiko, pencegahan dan penanganan dini komplikasi kehamilan.

Pelayanan ibu hamil sesuai standar minimal mencakup timbang badan dan ukur tinggi badan, ukur tekanan darah, skrining status imunisasi tetanus (dan pemberian Tetanus Toksoid), ukur tinggi fundus uteri, pemberian tablet zat besi (Fe) sebanyak 90 tablet selama kehamilan, temu wicara (pemberian komunikasi interpersonal dan konseling), test laboratorium sederhana (Hb, protein urin) dan atau berdasarkan indikasi (HbsAg, Sifilis, HIV, Malaria, TBC).

Jumlah kunjungan baru K1 ibu hamil di Kabupaten Bangka Selatan pada tahun 2021 sebanyak 3.110 ibu hamil atau 78,2% dari sasaran ibu hamil yaitu 3.979 ibu hamil. Cakupan K1 pada tahun 2021 meningkat 21,3% dibandingkan tahun 2020 atau 20,4% dari tahun 2019.

Sementara itu jumlah kunjungan K4 (ibu hamil yang mendapatkan pelayanan antenatal sesuai standar paling sedikit empat kali, dengan distribusi pemberian pelayanan yang dianjurkan adalah minimal satu kali pada triwulan pertama, satu kali pada triwulan kedua dan dua kali pada triwulan ketiga umur kehamilan) sebanyak 2.564 ibu hamil atau 64,4% dari sasaran ibu hamil. Cakupannya menurun 13,7% dibandingkan tahun 2020 atau 20,6% dari tahun 2019 (Grafik 5.2).

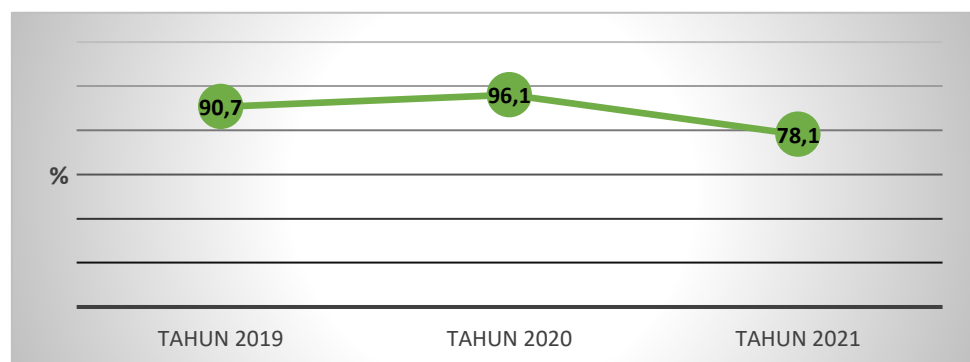




Grafik 5.2  
Cakupan Pemeriksaan Ibu Hamil K1 dan K4 Tahun 2019-2020

### 5.1.3. Cakupan Pertolongan Persalinan Oleh Tenaga Kesehatan

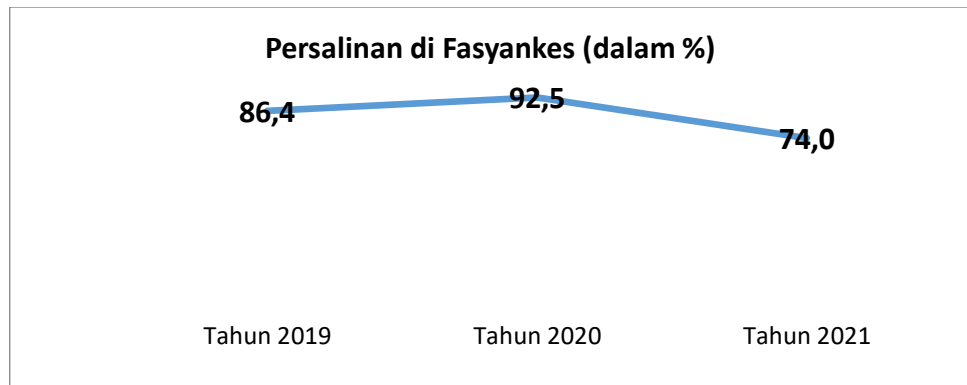
Jumlah ibu bersalin yang ditolong oleh tenaga kesehatan yang memiliki kompetensi kebidanan di Kabupaten Bangka Selatan pada tahun 2021 yaitu sebanyak 2.961 orang atau 78,0% dari jumlah seluruh ibu bersalin di Kabupaten Bangka Selatan. Berikut ini adalah grafik cakupan pertolongan persalinan oleh tenaga kesehatan di Kabupaten Bangka Selatan dari tahun 2019 - 2021 :



Grafik 5.3  
Cakupan Pertolongan Persalinan oleh Tenaga Kesehatan Tahun 2019 – 2021

### 5.1.4. Cakupan Pertolongan Persalinan Oleh Tenaga Kesehatan di Fasilitas Pelayanan Kesehatan

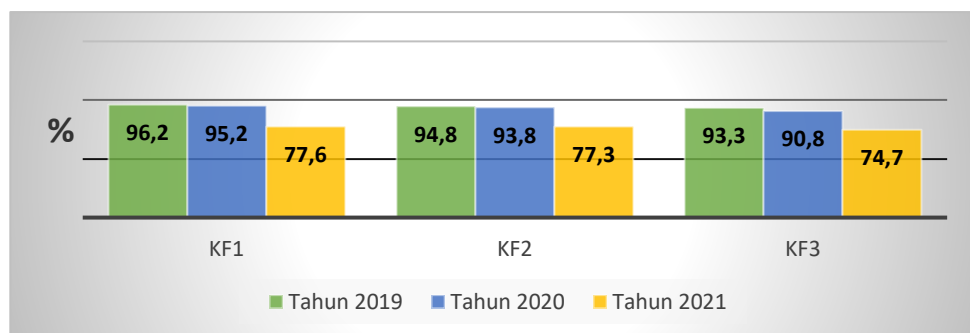
Jumlah ibu bersalin yang ditolong oleh tenaga kesehatan di fasilitas pelayanan kesehatan (fasyankes) di Kabupaten Bangka Selatan pada tahun 2021 yaitu sebanyak 2.809 orang atau 74,0% dari jumlah seluruh ibu bersalin di Kabupaten Bangka Selatan (Grafik 5.4)



Grafik 5.4  
Cakupan Pertolongan Persalinan oleh Tenaga Kesehatan di Fasyankes  
Tahun 2019 - 2021

### 5.1.5. Cakupan Pelayanan Nifas

Pada ibu nifas diperlukan adanya deteksi dini yaitu kunjungan ibu nifas minimal 3 (tiga) kali dengan distribusi waktu : 1) kunjungan nifas yang pertama (KF1) 6 jam sampai dengan 3 hari setelah persalinan, 2) kunjungan nifas kedua (KF2) pada pekan ke-2 setelah persalinan, 3) kunjungan nifas ketiga (KF3) dilakukan pekan ke-6 setelah persalinan (Kemenkes RI, 2009). Cakupan pelayanan ibu nifas KF1 di Kabupaten Bangka Selatan pada tahun 2021 sebanyak 2.949 orang atau 77,6%, sedangkan KF2 sebanyak 2.939 orang atau 77,4%. Cakupan pelayanan ibu nifas KF3 di Kabupaten Bangka Selatan pada tahun 2021 sebanyak 2.840 orang atau 74,7% dari ibu nifas yang ada. Cakupannya KF1, KF2 dan KF3 semakin menurun dari tahun ke tahun. Penurunan cakupan pelayanan ibu nifas pada tahun 2021 berimbas pada menurunnya SPM bidang kesehatan dengan indikator kinerja persentase ibu bersalin mendapatkan pelayanan persalinan yang hanya sebesar 73,96% (Grafik 5.5).



Grafik 5.5  
Cakupan Pelayanan Nifas Tahun 2019 - 2021

#### **5.1.6. Persentase Ibu Nifas Mendapat Vitamin A**

Menurut Peraturan Menteri Kesehatan Nomor 21 Tahun 2015 tentang Standar Kapsul Vitamin A bagi Bayi, anak Balita, dan Ibu Nifas, kapsul vitamin A merupakan kapsul lunak dengan ujung (*nipple*) yang dapat digunting, tidak transparan (*opaque*), dan mudah untuk dikonsumsi, termasuk dapat masuk ke dalam mulut balita. Kapsul vitamin A diberikan kepada bayi, anak balita, dan ibu nifas. Kapsul vitamin A bagi ibu nifas berwarna merah dan mengandung retinol (palmitat/asetat) 200.000 IU. Pemberian kapsul vitamin A pada ibu nifas dilakukan sebanyak 2 kali yaitu satu kapsul segera setelah saat persalinan dan satu kapsul lagi pada 24 jam setelah pemberian kapsul pertama. Cakupan pemberian Vitamin A pada ibu nifas di Kabupaten Bangka Selatan pada tahun 2021 sebesar 76,9% (2.920 orang) atau menurun 17,1 % dari tahun 2020.

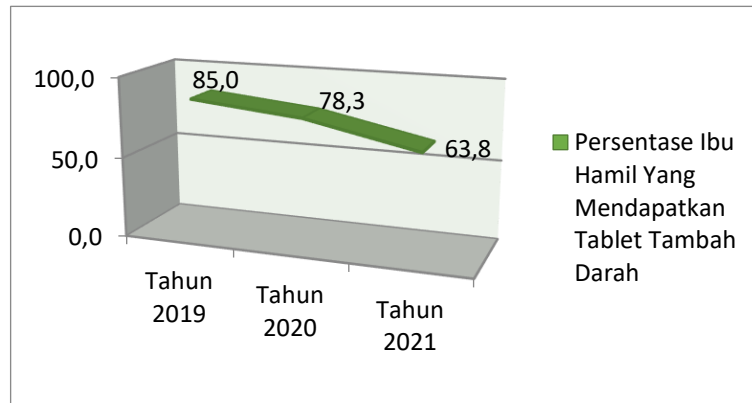
#### **5.1.7. Persentase Cakupan Imunisasi TD Ibu Hamil dan Wanita Usia Subur**

Imunisasi adalah suatu cara untuk meningkatkan kekebalan seseorang secara aktif terhadap suatu antigen sehingga apabila kelak orang tersebut terpapar oleh antigen yang serupa maka kecil kemungkinan akan terjadi penyakit. Pada imunisasi terhadap ibu hamil diberikan tetanus toksoid yang merupakan toksin (antigen) dari kuman yang telah dilemahkan. Persentase cakupan imunisasi TD pada ibu hamil merupakan salah satu kegiatan imunisasi tambahan yang bertujuan untuk eliminasi tetanus maternal dan tetanus neonatorum. Berdasarkan data dari pencatatan Puskesmas di Kabupaten Bangka Selatan tahun 2021, cakupan ibu hamil yang mendapatkan imunisasi TD minimal 2 kali saat kehamilan (yang dimulai saat dan atau sebelum kehamilan) atau imunisasi TD<sub>2+</sub> adalah 2.745 ibu hamil atau sebesar 69,0 %.

#### **5.1.8. Persentase Ibu Hamil Yang Mendapatkan Tablet Tambah Darah**

Anemia pada ibu hamil dapat meningkatkan resiko kelahiran prematur, kematian ibu dan anak serta penyakit infeksi. Asupan zat besi dapat diperoleh melalui makanan bersumber protein hewani seperti hati, ikan dan daging. Dikarenakan tidak semua ibu hamil dapat mengkonsumsi makanan tersebut sehingga diperlukan asupan zat besi tambahan yang diperoleh dari Tablet

Tambah Darah (TTD). Cakupan ibu hamil yang mendapatkan 90 tablet Fe/zat besi (TTD) selama periode kehamilan pada tahun 2021 sebanyak 2.541 ibu hamil atau 63,9%. Cakupan ini menurun 14,4% dari tahun 2020 bahkan menurun 21,1% dari tahun 2019 (Grafik 5.6).



Grafik 5.6  
Persentase Ibu Hamil Yang Mendapatkan Tablet Tambah Darah  
Tahun 2019 – 2021

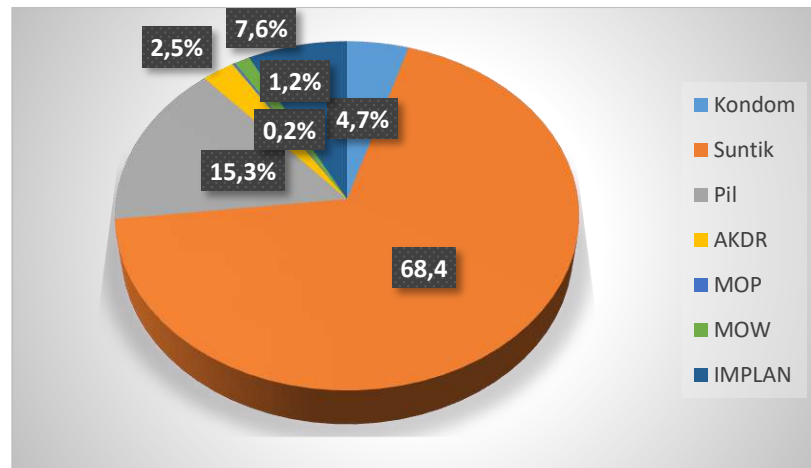
#### 5.1.9. Cakupan Penanganan Komplikasi Kebidanan

Resiko tinggi/komplikasi adalah keadaan penyimpangan dari normal, yang secara langsung menyebabkan kesakitan dan kematian, baik pada ibu hamil maupun bayi neonatal. Berdasarkan laporan Puskesmas tahun 2021, jumlah ibu hamil dengan komplikasi kebidanan yang ditangani sebanyak 566 ibu hamil atau 71,1% dari perkiraan sasaran ibu hamil dengan komplikasi sebanyak 796 ibu hamil.

#### 5.1.10. Persentase Peserta KB Aktif

Dari jumlah 33.891 sasaran Pasangan Usia Subur (PUS) di Kabupaten Bangka Selatan pada tahun 2021, terdapat 23.835 peserta KB aktif atau 70,3% dari PUS. Jumlah peserta KB aktif terbanyak berada di wilayah Kecamatan Toboali yaitu 9.960 peserta dan paling sedikit terdapat di wilayah Kecamatan Kepulauan Pongok yaitu 513 peserta.

Suntik adalah alat kontrasepsi KB yang paling banyak dipakai oleh peserta KB Aktif pada tahun 2021 yaitu sebesar 68,4%. Berdasarkan data Puskesmas, trend penggunaan alat kontrasepsi tahun 2021 sama seperti tahun 2020 yaitu yang paling banyak digunakan oleh peserta KB Aktif adalah jenis KB suntik dan pil (Grafik 5.7).



Grafik 5.7  
 Persentase Perbandingan Pemakaian Alat Kontrasepsi KB pada Peserta KB Aktif di Kabupaten Bangka Selatan Tahun 2021

#### 5.1.11. Persentase Peserta KB Pasca Persalinan

KB Pasca Persalinan merupakan upaya pencegahan kehamilan dengan menggunakan alat dan obat kontrasepsi segera setelah melahirkan sampai dengan 42 hari atau 6 minggu setelah melahirkan. Peningkatan pelayanan KB Pasca Persalinan sangat mendukung tujuan pembangunan kesehatan dan hal ini juga ditunjang dengan banyaknya calon peserta KB baru (ibu hamil dan bersalin) yang sudah pernah kontak dengan tenaga kesehatan. Seorang ibu yang baru melahirkan bayi biasanya lebih mudah untuk diajak menggunakan kontrasepsi, sehingga waktu setelah melahirkan adalah waktu yang paling tepat untuk mengajak ibu menggunakan kontrasepsi (BKKBN, 2017). Cakupan peserta KB pasca persalinan di Kabupaten Bangka Selatan tahun 2021 mencapai 70,6% atau sebanyak 2.82 orang (tabel 29). Kontrasepsi yang banyak digunakan peserta KB pasca persalinan adalah suntik (63,8%) dan pil (24,3%).

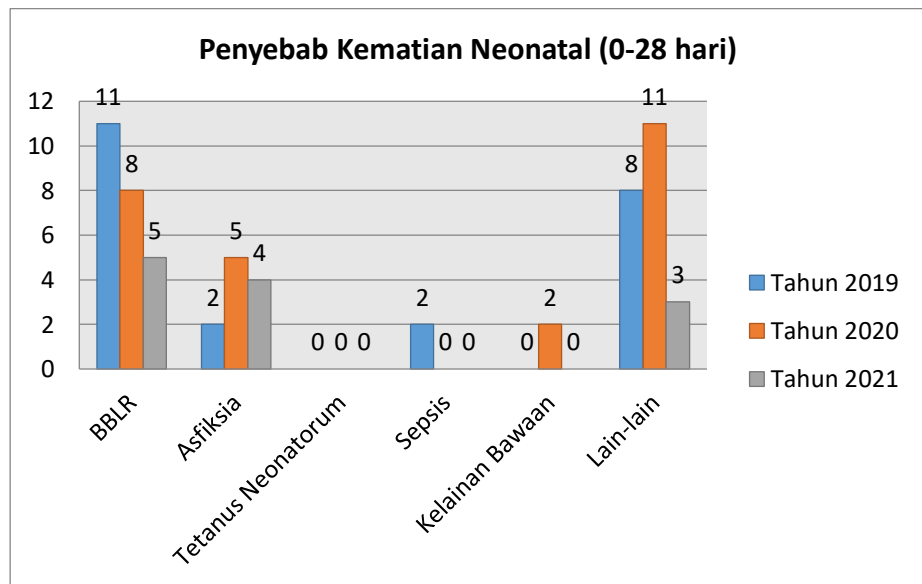
## 5.2. Kesehatan Anak

Menurut Peraturan Menteri Kesehatan Nomor 25 Tahun 2014 tentang Upaya Kesehatan Anak, Upaya Kesehatan Anak adalah setiap kegiatan dan/atau serangkaian kegiatan yang dilakukan secara terpadu, terintegrasi dan berkesinambungan untuk memelihara dan meningkatkan derajat kesehatan anak dalam bentuk pencegahan penyakit, pengobatan penyakit dan pemulihan kesehatan oleh pemerintah, pemerintah daerah dan/atau masyarakat. Upaya kesehatan anak dilakukan melalui pelayanan

kesehatan janin dalam kandungan, kesehatan Bayi Baru Lahir (BBL), kesehatan bayi, anak balita, dan prasekolah, kesehatan anak usia sekolah dan remaja, dan perlindungan kesehatan anak.

### 5.2.1. Jumlah dan Angka Kematian Neonatal Per 1.000 Kelahiran Hidup (Yang Dilaporkan)

Angka kematian bayi (*Infant Mortality Rate*) merupakan salah satu indikator penting dalam menentukan tingkat kesehatan masyarakat karena dapat menggambarkan kesehatan penduduk secara umum. Angka ini sangat sensitif terhadap perubahan tingkat kesehatan dan kesejahteraan. Angka kematian neonatal tersebut dapat didefinisikan sebagai kematian yang terjadi pada bayi usia sampai dengan 28 hari tetapi bukan disebabkan oleh kecelakaan, bencana, cedera atau bunuh diri. Adapun jumlah kematian neonatal yang dilaporkan pada tahun 2021 di Puskesmas Kabupaten Bangka Selatan sebanyak 12 kematian dari seluruh jumlah kelahiran 2.983 jiwa. Angka kematian neonatal per 1.000 kelahiran hidup pada tahun 2021 sebesar 4,0%. Penyebab kematian bayi dan balita yang paling banyak disebabkan oleh BBLR atau Berat Bayi Lahir Rendah (5 bayi) dan Asfiksia (4 bayi). Adapun penyebab kematian neonatal dapat dilihat dari grafik dibawah ini :



Grafik 5.8  
Jumlah Kematian Neonatal Menurut Penyebab Utama  
Tahun 2019-2021

### **5.2.2. Jumlah dan Angka Kematian Bayi dan Balita Per 1.000 Kelahiran Hidup (Yang Dilaporkan)**

Angka kematian bayi dan balita didefinisikan sebagai kematian pada usia 0-59 bulan (bayi & anak balita) tetapi bukan disebabkan oleh kecelakaan, bencana, cedera atau bunuh diri. Adapun jumlah kematian bayi dan balita yang dilaporkan Puskesmas pada tahun 2021 di Kabupaten Bangka Selatan sebanyak 18 kematian. Angka Kematian Bayi per 1.000 kelahiran hidup pada tahun 2021 sebesar 6,06.

### **5.2.3. Penanganan Komplikasi Pada Neonatal**

Jumlah penanganan komplikasi neonatal (Asfiksia, Tetanus Neonatorum, Sepsis, Trauma lahir, BBLR) berdasarkan data Puskesmas di Kabupaten Bangka Selatan pada tahun 2021 sebanyak 155 bayi (34,8%) dari 446 perkiraan neonatal dengan komplikasi.

### **5.2.4. Persentase Berat Badan Bayi Lahir Rendah**

Jumlah bayi dengan komplikasi Berat Bayi Lahir Rendah berdasarkan data Puskesmas di Kabupaten Bangka Selatan pada tahun 2021 ada sebanyak 109 bayi dengan komposisi 47 bayi laki-laki dan 62 bayi perempuan, atau sekitar 3,7% dari seluruh kelahiran hidup yang ditimbang.

### **5.2.5. Cakupan Kunjungan Neonatal 1 (KN1) dan KN Lengkap**

Kunjungan Neonatus murni (KN murni) adalah kunjungan neonatus yang dilakukan pada 6-48 jam setelah lahir, sedangkan Kunjungan Neonatus lengkap (KN lengkap) adalah kunjungan yang dilakukan sebanyak 3 kali selama periode 0-28 hari yaitu pada 6-48 jam, 3-7 hari dan 8-28 hari setelah lahir. Kunjungan neonatus bertujuan untuk meningkatkan akses neonatus terhadap pelayanan kesehatan dasar, mengetahui sedini mungkin komplikasi yang terjadi pada bayi sehingga dapat segera ditangani dan apabila tidak dapat ditangani maka dirujuk ke fasilitas yang lebih lengkap untuk mendapatkan perawatan yang optimal. Cakupan KN1 di Kabupaten Bangka Selatan pada tahun 2021 sebesar 80,5% atau 2.913 bayi. Angka ini mengalami penurunan yang signifikan 19,3% jika dibandingkan dengan tahun 2019.

Kunjungan Neonatus 3 kali (KN Lengkap) meliputi ASI eksklusif, pencegahan infeksi berupa perawatan mata, tali pusat, pemberian vitamin K1

injeksi apabila tidak diberikan saat lahir, pemberian imunisasi hepatitis B1 dan manajemen terpadu bayi muda, dilakukan sesuai standar sedikitnya 3 kali, pada 6-24 jam setelah lahir, pada 3-7 hari dan pada 28 hari setelah lahir yang dilakukan di fasilitas kesehatan maupun kunjungan rumah. Cakupan KN3 di Kabupaten Bangka Selatan pada tahun 2021 sebesar 78,7 % atau 2.847 orang. Terjadi penurunan cakupan KN3 dibandingkan tahun 2020 yaitu 98,1%.

#### **5.2.6. Persentase Bayi Diberi ASI Eksklusif**

Pengertian ASI eksklusif adalah pemberian ASI dari seorang ibu kepada bayinya sampai dengan 6 bulan pertama tanpa tambahan makanan apapun kecuali obat apabila bayi sakit. Jadi hanya diberikan ASI saja selama 6 bulan tanpa adanya tambahan; susu formula, madu, air putih, sari buah, biskuit atau bubur bayi. Jumlah bayi yang mendapatkan ASI eksklusif di Kabupaten Bangka Selatan pada tahun 2021 sebanyak 1.098 bayi atau 52,0%.

#### **5.2.7. Cakupan Pelayanan Kesehatan Bayi**

Pelayanan kesehatan pada bayi minimal 4 kali yaitu satu kali pada umur 29 hari-2 bulan, 1 kali pada umur 3-5 bulan, 1 kali pada umur 6-8 bulan, dan 1 kali pada umur 9-11 bulan. Pelayanan Kesehatan tersebut meliputi pemberian imunisasi dasar (BCG, DPT/HB/HiB1-3, Polio 1-4, Campak), pemantauan pertumbuhan, Stimulasi Deteksi Intervensi Dini Tumbuh Kembang (SDIDTK), pemberian vitamin A pada bayi umur 6-11 bulan, penyuluhan pemberian ASI eksklusif dan Makanan Pendamping ASI (MP ASI). Cakupan pelayanan kesehatan bayi di Puskesmas pada tahun 2021 adalah sebesar 90,6 %.

#### **5.2.8. Persentase Desa/Kelurahan UCI**

Pencapaian *Universal Child Immunization* (UCI) pada dasarnya merupakan proksi terhadap cakupan atas imunisasi secara lengkap pada sekelompok bayi. Bila cakupan UCI dikaitkan dengan batasan suatu wilayah tertentu, berarti dalam wilayah tersebut menggambarkan besarnya tingkat kekebalan masyarakat atau bayi (*herd immunity*) terhadap penularan penyakit yang dapat dicegah dengan imunisasi (PD3I). Dalam hal ini, pemerintah menargetkan pencapaian UCI pada wilayah administrasi desa/kelurahan. Suatu desa/kelurahan telah mencapai target UCI apabila > 80% bayi di desa/kelurahan tersebut mendapat imunisasi lengkap. Pada tahun 2021, beberapa puskesmas sudah



mendapatkan 100% desa/kelurahan UCI kecuali Puskesmas Tiram 20,0%, Puskesmas Simpang Rimba 28,6%, Puskesmas Toboali yang mendapatkan 44,4%, Puskesmas Tanjung Labu 75,0% dan Puskesmas Payung 88,9%. Pada tahun 2021 Puskesmas Tiram mengalami pencapaian UCI terendah. Capaian desa/kelurahan di Kabupaten Bangka Selatan pada tahun 2021 sebesar 69,8 %.

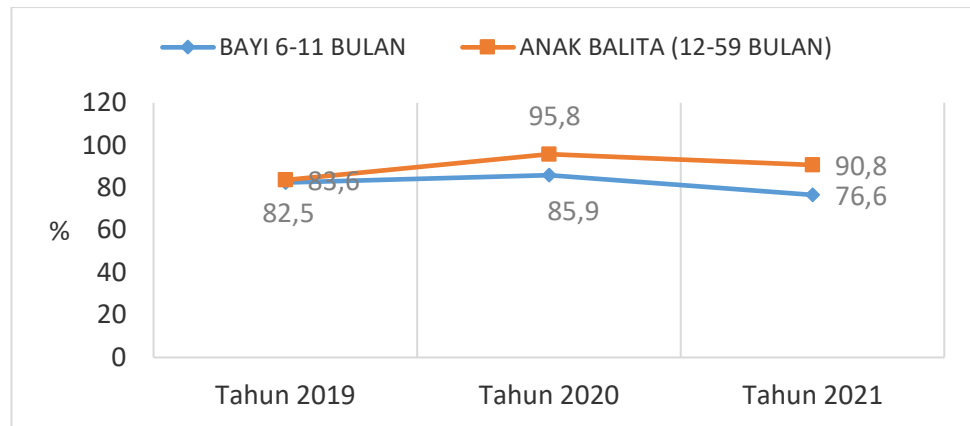
#### **5.2.9. Cakupan Imunisasi Campak/MR Pada Bayi**

Target jangkauan imunisasi bayi ditunjukkan dengan cakupan imunisasi DPT-HB3, Polio 4, Campak, BCG, dan Imunisasi Dasar Lengkap. Beberapa imunisasi ini merupakan salah satu antigen kontak pertama dari semua imunisasi yang diberikan kepada bayi. Di Kabupaten Bangka Selatan tahun 2021 persentase bayi yang mendapatkan imunisasi DPT-HB3 sebesar 55,1%, cakupan imunisasi polio 4 sebesar 64,4%, cakupan imunisasi campak sebesar 67,3% dan cakupan imunisasi dasar lengkap sebesar 68,8%.

#### **5.2.10. Cakupan Pemberian Vitamin A Pada Bayi dan Anak Balita**

Dalam rangka pencegahan kekurangan Vitamin A (Xerophthalmia) setiap tahunnya Kabupaten Bangka Selatan melaksanakan pemberian kapsul Vitamin A secara cuma-cuma (gratis) kepada seluruh bayi dan balita. Sasaran distribusi ini adalah bayi usia 6-11 bulan diberikan kapsul Vitamin A dosis 100.000 IU (berwarna biru), dan balita usia 12-59 bulan diberikan kapsul Vitamin A dosis 200.000 IU (berwarna merah). Distribusi kapsul vitamin A dosis tinggi di laksanakan dua tahap, yaitu bulan Februari dan Agustus.

Dari dua tahap pendistribusian diatas, maka didapat cakupan bayi 6-11 bulan yang mendapatkan kapsul Vitamin A dosis 100 $\mu$ A 1 kali per tahun di Kabupaten Bangka Selatan pada tahun 2021 sebesar 76,6%. Angka ini menurun jika dibandingkan tahun 2020 yaitu sebesar 85,9%. Sementara itu cakupan anak balita 12-59 bulan yang mendapat kapsul vitamin A dosis 200 $\mu$ A 2 kali per tahun di Kabupaten Bangka Selatan pada tahun 2021 sebesar 90,8%. Cakupannya menurun jika dibandingkan tahun 2020 yaitu sebesar 95,8%. Cakupan pemberian vitamin A pada bayi dan balita di Kabupaten Bangka Selatan tahun 2019 – 2021 dapat dilihat dari grafik 5.9.



Grafik 5.9  
Cakupan Pemberian Vitamin A pada Bayi dan Balita  
Di Kabupaten Bangka Selatan Tahun 2019 – 2021

#### 5.2.11. Cakupan Pelayanan Kesehatan Balita

Cakupan pelayanan kesehatan anak balita dan prasekolah umur 1-6 tahun yang mendapatkan pelayanan kesehatan di Kabupaten Bangka Selatan pada tahun 2021 sebanyak 9.086 balita atau 55,4% dari balita yang ada. Cakupan pelayanan kesehatan anak balita (0-59 Bulan) ini diukur berdasarkan balita yang memantau pertumbuhannya minimal 8x setahun, dipantau pula perkembangannya minimal 2x setahun, dan diberikan kapsul Vitamin A 2x setahun.

#### 5.2.12. Persentase Balita Ditimbang

Penimbangan merupakan langkah awal dalam kegiatan utama program perbaikan gizi anak. Hal ini sebagai upaya memantau pertumbuhan dan perkembangan anak. Terdapat perbandingan jumlah balita yang ditimbang dengan jumlah balita yang ada. Jika bayi atau balita yang ditimbang semakin tinggi, maka semakin banyak pula data penggambaran status gizi mereka. Persentase Balita ditimbang tahun 2021 di Kabupaten Bangka Selatan sebesar 40,9% dari jumlah sasaran balita sebanyak 16.402 balita.

#### 5.2.13. Persentase Balita Gizi Kurang (BB/Umur), Pendek (TB/Umur), dan Kurus (BB/TB)

Status gizi adalah suatu keadaan tubuh yang diakibatkan oleh keseimbangan antara asupan zat gizi dengan kebutuhan. Keseimbangan tersebut dapat dilihat dari variabel yaitu umur, berat badan (BB), tinggi badan (TB)/panjang badan (PB), lingkar kepala, lingkar lengan (LiLA), dan panjang tungkai. Variable umur, BB dan TB disajikan dalam 3 indikator antropometri,

yaitu berat badan menurut umur (BB/U), tinggi badan menurut umur (TB/U) dan berat badan menurut tinggi badan (BB/TB).

Dalam rangka mengetahui status gizi balita di Kabupaten Bangka Selatan tahun 2021, maka dilaksanakan Pemantauan Status Gizi (PSG) di 122 posyandu di seluruh Kabupaten Bangka Selatan. Hasil yang didapat dari pemantauan berdasarkan Berat Badan menurut Umur (BB/U) balita Gizi Kurang sebanyak 429 anak (3,0%), Status Balita Pendek (TB/U) sebanyak 638 anak (4,5%), dan Status Balita Kurus (BB/TB) sebanyak 90 anak (0,6%).

Tabel 5.1  
Status Gizi di Kabupaten Bangka Selatan Tahun 2019 – 2021

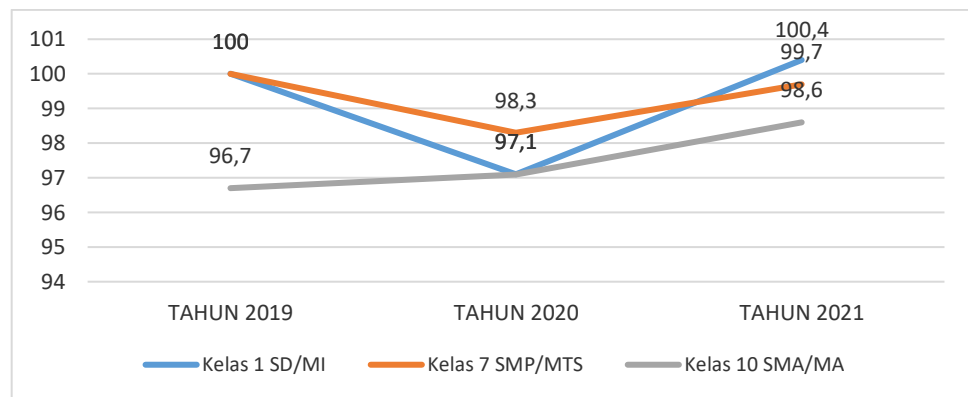
| Status Gizi   | 2019   |     | 2020   |      | 2021   |     |
|---------------|--------|-----|--------|------|--------|-----|
|               | Jumlah | %   | Jumlah | %    | Jumlah | %   |
| Gizi Kurang   | 871    | 6,1 | 452    | 3,0  | 429    | 3,0 |
| Balita Pendek | 1.352  | 9,5 | 561    | 3,74 | 638    | 4,5 |
| Balita Kurus  | 426    | 3,0 | 153    | 1,0  | 90     | 0,6 |

#### 5.2.14. Cakupan Penjaringan Kesehatan Siswa Kelas 1 SD/MI, Kelas 7SMP/MTS, dan Kelas 10 SMA/MA

Penjaringan kesehatan anak sekolah (*Screening*) adalah salah satu bentuk dari pelayanan kesehatan yang bertujuan untuk mendeteksi dini siswa yang memiliki masalah kesehatan agar segera mendapatkan penanganan sedini mungkin serta tersedianya data atau informasi untuk menilai perkembangan kesehatan peserta didik, maupun untuk dijadikan pertimbangan dalam menyusun program pembinaan kesehatan di sekolah.

Sebagai upaya dalam mencapai Standar Pelayanan Minimal Bidang Kesehatan Kab/Kota adalah agar setiap anak pada usia pendidikan dasar mendapatkan skrining kesehatan sesuai standar. Standar Pelayanan Minimal meliputi : Penilaian Status Gizi, Penilaian Tanda Vital, Penilaian Kesehatan Gigi dan mulut, Penilaian ketajaman indera penglihatan dengan poster Snellen dan Penilaian ketajaman indera pendengaran dengan garpu tala. Adapun cakupan pelayanan kesehatan (penjaringan) tahun 2021 untuk kelas 1 SD/MI adalah 100,5%, kelas 7 SMP/MTS adalah 99,8%, dan kelas 10 SMA/MA adalah 98,6%. Cakupan pelayanan kesehatan (penjaringan) peserta didik SD/MI, SMP/MTS, SMA/MA di Kabupaten Bangka Selatan dari tahun 2019-2021 dapat dilihat dari

grafik 5.10.



Grafik 5.10

Cakupan pelayanan kesehatan (penjaringan) peserta didik SD/MI, SMP/MTS, SMA/MA di Kabupaten Bangka Selatan dari tahun 2019-2021

#### 5.2.15. Pelayanan Kesehatan Pada Usia Pendidikan Dasar

Masalah kesehatan yang dihadapi oleh anak usia sekolah dan remaja sangat kompleks dan bervariasi. Pada anak usia SD/MI biasanya berkaitan dengan kebersihan perorangan dan lingkungan seperti gosok gigi yang baik dan benar, kebiasaan cuci tangan pakai sabun serta membersihkan kuku dan rambut. Terdapat 25.194 anak yang mendapatkan pelayanan kesehatan dari 34.423 anak sehingga cakupan pelayanan pada usia pendidikan dasar tahun 2021 di Kabupaten Bangka Selatan adalah 73,2 %. Cakupan ini menurun dibandingkan pada tahun 2020 yaitu 89,7%.

#### 5.2.16. Pelayanan Kesehatan Gigi dan Mulut

Upaya kesehatan gigi dan mulut yang telah dilaksanakan pada tahun 2021 antara lain: 1) Pembinaan, evaluasi dan monitoring kinerja kegiatan di BPG (Balai Pengobatan Gigi Puskesmas), 2) Pembinaan, evaluasi dan monitoring cakupan kegiatan program kesehatan gigi dan mulut luar sekolah (SD/MI). Tindakan yang diberikan pada BPG diantaranya adalah tumpatan (tambal) dan cabut. Tidak diperoleh data jumlah tumpatan gigi tetap di Puskesmas di Kabupaten Bangka Selatan pada tahun 2021 sedangkan jumlah pencabutan gigi tetap sebanyak 244 kasus sehingga tidak diketahui rasio tumpatan dibandingkan pencabutan pada tahun 2020.

Upaya kesehatan gigi dan mulut luar gedung yang dilakukan pada tahun

2021 adalah UKGS ke Sekolah Dasar (SD) ataupun Madrasah Ibtidaiyah (MI). UKGS berupa kunjungan minimal 2 kali dalam 1 tahun. Tabel berikut ini adalah hasil kunjungan petugas UKGS ke SD/MI di Kabupaten Bangka Selatan pada tahun 2021.

Tabel 5.2  
Hasil Kunjungan UKGS ke SD/MI di Kabupaten Bangka Selatan Tahun 2021

| No           | Jumlah Murid SD/MI |               | Murid yang Diperiksa | Murid yang Perlu Perawatan | Murid yang Mendapatkan Perawatan |
|--------------|--------------------|---------------|----------------------|----------------------------|----------------------------------|
| 1.           | Laki-laki          | 8.678         | 3.769                | 2.244                      | 1.296                            |
| 2.           | Perempuan          | 6.813         | 3.462                | 1.867                      | 1.150                            |
| <b>Total</b> |                    | <b>15.491</b> | <b>7.231</b>         | <b>4.111</b>               | <b>2.446</b>                     |

### 5.3. Kesehatan Usia Produktif dan Usia Lanjut

Berdasarkan amanat Peraturan Menteri Kesehatan Nomor 4 Tahun 2019 tentang Standar Pelayanan Minimal disebutkan bahwa salah satu pelayanan kesehatan dasar yang wajib diberikan kepada setiap warga negara adalah pelayanan kesehatan standar pada usia produktif (usia 15 – 65 tahun) dan pelayanan kesehatan standar pada usia lanjut. Pelayanan kesehatan pada usia produktif adalah pelayanan skrining kesehatan usia 15–59 tahun yang meliputi : (1) deteksi kemungkinan obesitas dilakukan dengan memeriksa tinggi badan dan berat badan serta lingkar perut, (2) deteksi hipertensi dengan memeriksa tekanan darah sebagai pencegahan primer, (3) deteksi kemungkinan diabetes melitus menggunakan tes cepat gula darah, (4) deteksi gangguan mental emosional dan perilaku, (5) pemeriksaan ketajaman penglihatan, (6) pemeriksaan ketajaman pendengaran, (7) deteksi dini kanker dilakukan melalui pemeriksaan payudara klinis dan pemeriksaan IVA khusus untuk wanita usia 30–59 tahun.

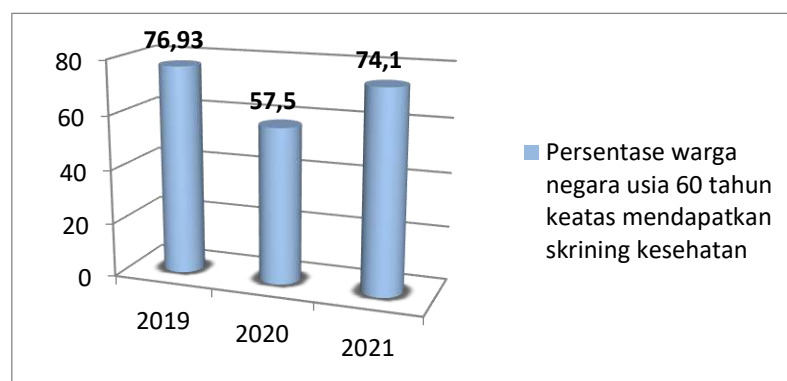
Pelayanan kesehatan pada usia lanjut adalah Pelayanan skrining kesehatan warga negara usia 60 tahun ke atas sesuai standar, yang meliputi : (1) deteksi hipertensi dengan mengukur tekanan darah, (2) deteksi diabetes melitus dengan pemeriksaan kadar gula darah, (3) deteksi kadar kolesterol dalam darah (4) deteksi gangguan mental emosional dan perilaku, termasuk kepikunan dengan menggunakan *Mini Cog* atau *Mini Mental Status Examination* (MMSE)/Test Mental Mini atau *Abbreviated Mental Test* (AMT) dan *Geriatric Depression Scale* (GDS).

#### 5.3.1. Persentase Pelayanan Kesehatan Usia Produktif

Cakupan pelayanan kesehatan usia produktif tahun 2021 adalah 79,9% (105.649 orang) sedangkan cakupan usia produktif yang beresiko sebesar 72,7% (76.819 orang). Upaya kesehatan usia produktif yang telah dilaksanakan pada tahun 2021 antara lain: 1) melakukan skrining kesehatan diantaranya cek tanda-tanda vital, mengukur lingkaran perut, cek GDS (Gula Darah Sewaktu), serta mengukur TB/BB; 2) workshop tentang faktor resiko PTM untuk Hipertensi dan DM; 3) melakukan pemantauan untuk meminimalkan resiko terjadinya komplikasi PTM pada usia produktif; 4) pembentukan Posbindu PTM (Penyakit Tidak Menular) di perguruan Tinggi; 5) melakukan pelatihan kader UBM (Upaya Berhenti Merokok) untuk guru dan siswa di sekolah; dan Skrining kesehatan jiwa dan NAPZA di sekolah.

### 5.3.2. Persentase Pelayanan Kesehatan Usia Lanjut (60+ Tahun)

Cakupan pelayanan kesehatan usia lanjut tahun 2021 adalah 74,1% (9.531 orang) dari 12.854 orang usia lanjut di Kabupaten Bangka Selatan. Upaya kesehatan usia lanjut yang telah dilaksanakan pada tahun 2021 antara lain: 1) pelatihan pemberdayaan lansia dalam meningkatkan kesehatan ibu dan anak; 2) pelatihan kesehatan lansia untuk penanggung jawab program lansia; 3) peringatan Hari Lanjut Usia Nasional; dan 4) peningkatan kapasitas kader posyandu lansia. Persentase warga negara usia 60 tahun keatas mendapatkan skrining kesehatan sesuai standar dari tahun 2019-2021 di Kabupaten Bangka Selatan dapat dilihat dari grafik 5.11.



Grafik 5.11  
Persentase Warga Negara Usia 60 Tahun Keatas Mendapatkan Skrining Kesehatan Sesuai Standar Di Kabupaten Bangka Selatan Tahun 2019-2021

## **BAB 6**

### **PENGENDALIAN PENYAKIT**

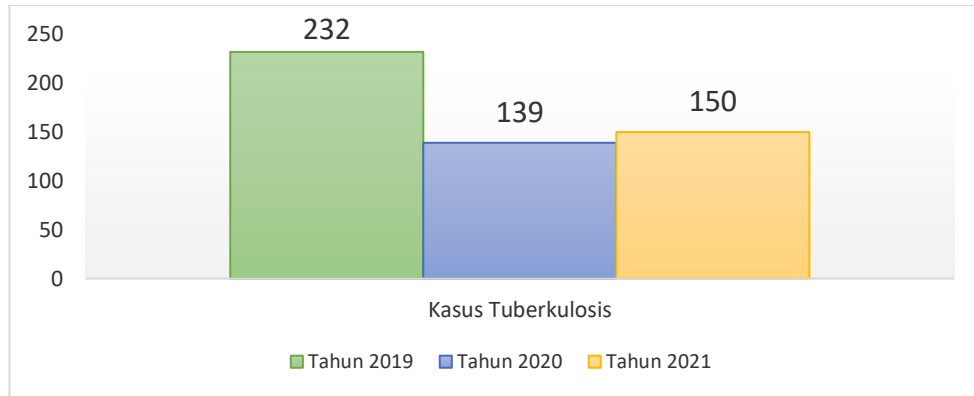
#### **6.1. Pengendalian Penyakit Menular Langsung**

##### **6.1.1. Persentase Orang Terduga Tuberculosis (TBC) Mendapatkan Pelayanan Kesehatan Sesuai Standar**

*Tuberculosis* (TBC) merupakan penyakit infeksi bakteri menahun yang disebabkan oleh *Mycobakterium tuberculosis*, suatu basil tahan asam yang ditularkan melalui udara. Penyakit ini ditandai dengan pembentukan granuloma pada jaringan yang terinfeksi. Komplikasi penyakit TBC bila tidak ditangani dengan benar akan menimbulkan komplikasi seperti: pleuritis, efusi pleura, empiema, laryngitis dan TBC usus. Seseorang dikatakan terduga tuberkulosis jika menunjukkan gejala batuk lebih dari 2 minggu disertai dengan panas badan. Persentase orang terduga TBC yang mendapatkan pelayanan sesuai standar pada tahun 2021 di Kabupaten Bangka Selatan adalah 49,3% dari 2.271 orang terduga TBC. Persentase ini mengalami penurunan dibandingkan tahun 2020, yaitu 65,0%.

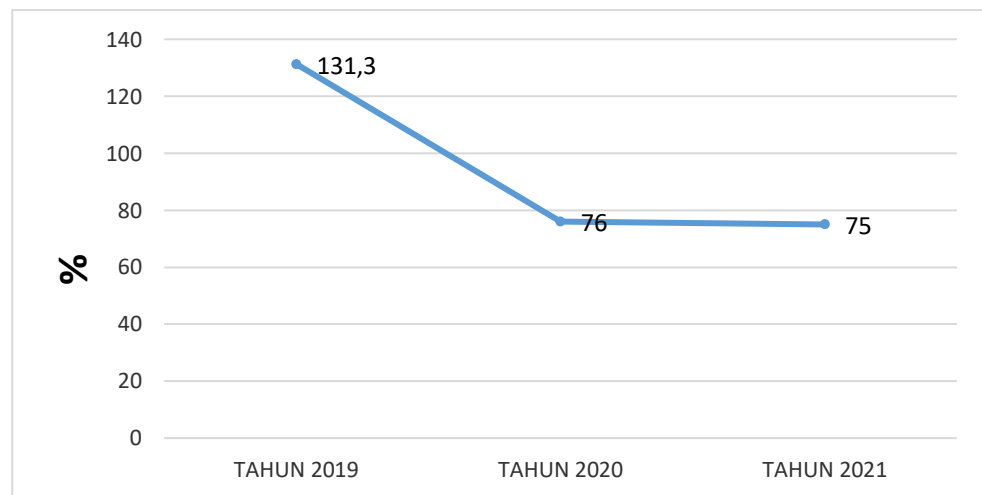
##### **6.1.2. *Case Notification Rate* (CNR) Seluruh Kasus TBC**

Berdasarkan data Puskesmas di Kabupaten Bangka Selatan, jumlah semua kasus TBC pada tahun 2021 sebanyak 150 kasus, dengan jumlah kasus pada laki-laki sebanyak 94 orang dan jumlah pada perempuan sebanyak 56 orang. Jumlah kasus yang ditemukan mengalami peningkatan dibandingkan dengan tahun 2020. Peningkatan tersebut dapat dilihat dari grafik 6.1.



Grafik 6.1  
Jumlah Kasus TBC Dari Tahun 2019-2021

*Case Notification Rate (CNR)* adalah angka yang menunjukkan tren jumlah pasien baru yang ditemukan dan tercatat diantara 100.000 penduduk di suatu wilayah tertentu. Angka ini menggambarkan kecenderungan penemuan kasus dari tahun ke tahun di wilayah tersebut. *CNR (Case Notification Rate)* seluruh kasus TBC tahun 2021 adalah sebesar 75 per 100.000 penduduk. *CNR* pada tahun 2021 mengalami penurunan dibandingkan dengan tahun-tahun sebelumnya (Grafik 6.2).



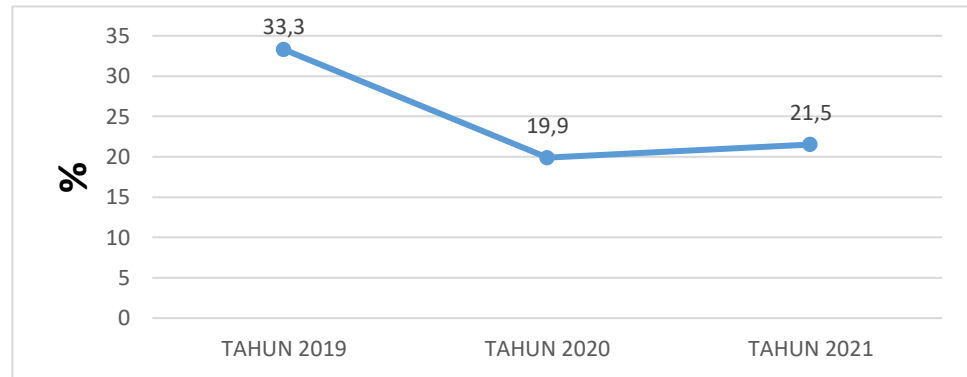
Grafik 6.2  
CNR TBC Tahun 2019-2021

### 6.1.3. *Case Detection Rate (CDR) TBC*

*Case Detection Rate (CDR)* adalah banyaknya jumlah yang dinyatakan sebagai penderita TBC yang telah ditemukan dan diobati dibandingkan dengan



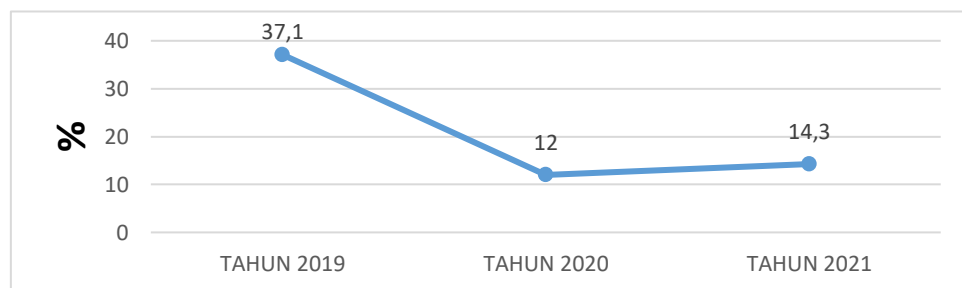
jumlah penderita yang diperkirakan pada wilayah tertentu. Pada tahun 2021 jumlah semua kasus TBC yang diobati dan dilaporkan diantara perkiraan jumlah semua kasus TBC (insiden) atau yang dinamakan CDR (*Case Detection Rate*) TBC adalah 21,5%. CNR pada tahun 2021 mengalami kenaikan dibandingkan dengan tahun 2020 (Grafik 6.3).



Grafik 6.3  
CDR TBC Tahun 2019-2021

#### 6.1.4. Cakupan Penemuan Kasus TBC Anak

Cakupan penemuan kasus TBC pada anak adalah jumlah semua kasus TBC pada anak yang ditemukan diantara perkiraan jumlah kasus TBC pada anak. Cakupan kasus penemuan TBC anak pada tahun 2021 di Kabupaten Bangka Selatan adalah 14,3%. Cakupan ini naik dibandingkan tahun 2020 (Grafik 6.4).

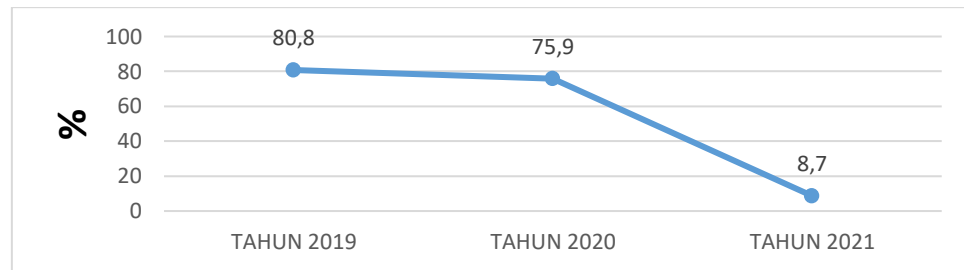


Grafik 6.4  
Cakupan Penemuan Kasus TBC Anak Tahun 2019-2021

#### 6.1.5. Angka Kesembuhan (*Cure Rate*) Tuberkulosis Paru Terkonfirmasi Bakteriologis

Angka Kesembuhan (*cure rate*) adalah jumlah kasus tuberkulosis paru

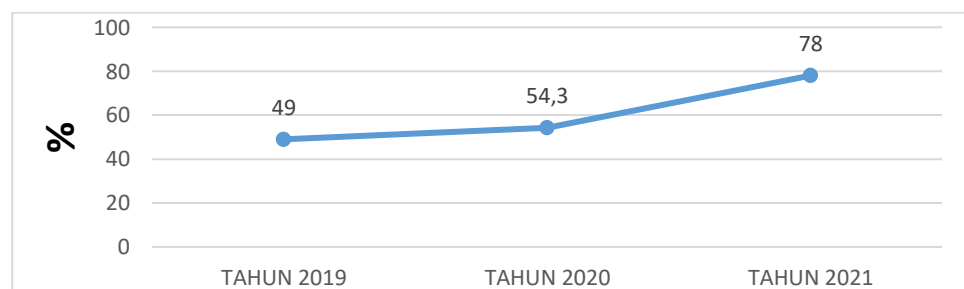
terkontaminasi bakteriologis yang sembuh dibagi dengan jumlah kasus tuberculosis paru terkonfirmasi bakteriologis yang diobati dan dilaporkan pada kohort yang sama. Angka Kesembuhan (*Cure Rate*) TB Paru BTA (+) pada tahun 2021 di Kabupaten Bangka Selatan yaitu sebesar 8,7%. Angka Kesembuhan ini menurun signifikan dengan tahun 2020 (Grafik 6.5).



Grafik 6.5  
Angka Kesembuhan (*Cure Rate*) Tuberculosis Paru Terkonfirmasi Bakteriologis Tahun 2019-2021

#### 6.1.6. Angka Pengobatan Lengkap (*Complete Rate*) Semua Kasus Tuberculosis

Angka Pengobatan Lengkap (*Complete Rate*) adalah jumlah kasus tuberculosis yang mendapatkan pengobatan lengkap dibagi dengan jumlah semua kasus tuberculosis yang diobati dan dilaporkan pada kohort yang sama. Angka Pengobatan Lengkap (*Complete Rate*) pada tahun 2021 di Kabupaten Bangka Selatan sebesar 78,0%. Angka Pengobatan Lengkap ini meningkat dibandingkan dengan tahun 2019 (Grafik 6.6).



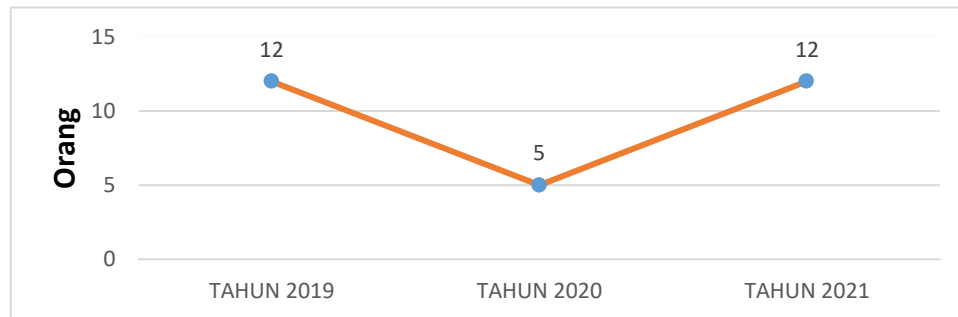
Grafik 6.6  
Angka Pengobatan Lengkap (*Complete Rate*) Semua Kasus Tuberculosis

### 6.1.7. Angka Keberhasilan Pengobatan (*Success Rate*) Semua Kasus TBC

Angka Keberhasilan Pengobatan (*Success Rate*) semua kasus tuberkulosis pada tahun 2021 yaitu 85,1%. Angka ini mengalami kenaikan dari tahun 2020 yaitu 92,2%.

### 6.1.8. Jumlah Kematian Selama Pengobatan Tuberkulosis

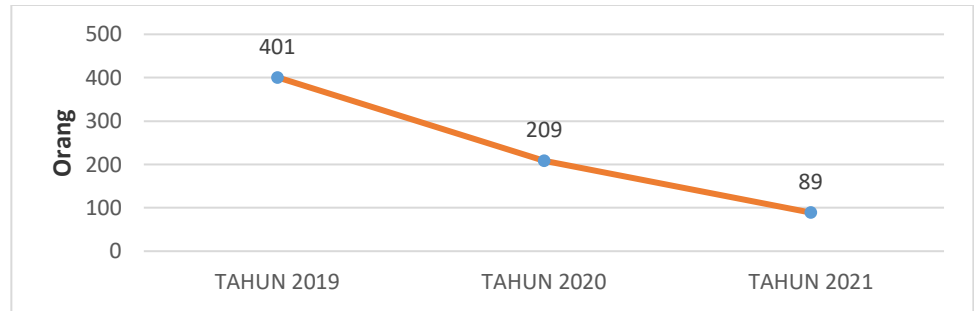
Dari 141 penderita TBC Paru BTA (+) di tahun 2021 yang terdaftar dan mendapatkan pengobatan, jumlah penderita yang dinyatakan meninggal sebanyak 12 orang atau sebesar 8,5% dari seluruh penderita TBC. Angka ini meningkat dibandingkan dengan tahun sebelumnya (Grafik 6.7).



Grafik 6.7  
Jumlah Kematian Selama Pengobatan Tuberkulosis Tahun 2019-2021

### 6.1.9. Persentase Penemuan Penderita Pneumonia Pada Balita

Pneumonia merupakan masalah kesehatan masyarakat di Indonesia terutama pada balita. Jumlah balita di Kabupaten Bangka Selatan yang menderita pneumonia dan diberikan penanganan pada tahun 2021 sebanyak 192 balita atau 19,3% dari perkiraan jumlah penderita pneumonia balita yang ada, yaitu sebanyak 992 balita. Jumlah penderita pneumonia balita paling banyak ditemukan di Kecamatan Pulau Besar yaitu 89 penderita. Jumlah penemuan penderita pneumonia pada balita semakin menurun dari tahun ke tahun (Grafik 6.8).



Grafik 6.8  
Jumlah Penderita Pneumonia Balita Tahun 2019 – 2021

#### 6.1.10. Puskesmas Yang Melakukan Tatalaksana Standar Pneumonia Minimal 60%

Sarana dan prasarana merupakan salah satu faktor penting dalam memberikan pelayanan kesehatan yang harus disiapkan untuk menjalankan suatu kegiatan. Fasilitas pelayanan kesehatan adalah suatu tempat yang digunakan untuk menyelenggarakan upaya pelayanan kesehatan baik promotif, preventif, kuratif maupun rehabilitatif yang dilakukan oleh pemerintah, pemerintah daerah dan masyarakat. Dalam memberikan pelayanan kesehatan, Puskesmas harus memenuhi persyaratan lokasi, bangunan, prasarana, peralatan kesehatan, ketenagaan, kefarmasian dan laboratorium (Kemenkes RI, 2014). Seluruh puskesmas yang ada di Kabupaten Bangka Selatan telah melakukan tatalaksana standar pneumonia minimal 60%.

#### 6.1.11. Jumlah Kasus HIV

HIV (*Human Immunodeficiency Virus*) adalah virus yang merusak sistem kekebalan tubuh dengan menginfeksi dan menghancurkan sel CD4. Semakin banyak sel CD4 yang dihancurkan, kekebalan tubuh akan semakin lemah sehingga rentan diserang berbagai penyakit.

Jumlah kasus HIV yang ditemukan pada tahun 2021 di Kabupaten Bangka Selatan sebanyak 5 kasus. Jumlahnya menurun jika dibandingkan tahun 2020 yaitu 13 kasus. Berdasarkan jenis kelamin, laki-laki lebih banyak yang terinfeksi HIV sebesar 60,0% sedangkan berdasarkan kelompok umur, penderita yang paling banyak adalah kelompok umur 25-49 tahun sebanyak 4 orang (Lampiran Tabel 54).

#### **6.1.12. Jumlah Kematian Karena AIDS**

Pada tahun 2021 tidak ditemukan kasus AIDS di Kabupaten Bangka Selatan. Sedikitnya kasus yang ditemukan karena sedikit orang yang bersedia melakukan test HIV-AIDS.

#### **6.1.13. Persentase Diare Ditemukan dan Ditangani Pada Balita**

Jumlah penderita diare pada balita yang ditangani di Kabupaten Bangka Selatan pada tahun 2021 sebanyak 431 penderita atau 15,6% dari perkiraan jumlah penderita diare. Prevalensi diare pada balita per 1.000 penduduk di Kabupaten Bangka Selatan pada tahun 2021 sebesar 13,87. Layanan pemberian oralit maupun *zinc* sudah mencapai 78,2 % dan 74,5%.

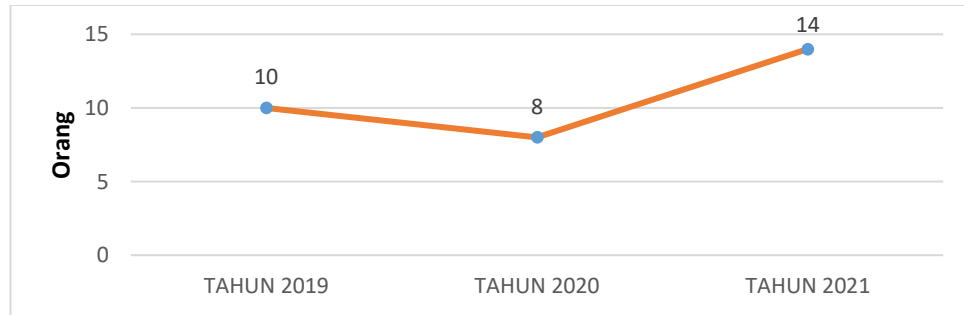
#### **6.1.14. Persentase Diare Ditemukan Dan Ditangani Pada Semua Umur**

Jumlah penderita diare pada semua umur yang ditangani di Kabupaten Bangka Selatan pada tahun 2021 sebanyak 1.125 orang atau 20,9% dari perkiraan jumlah penderita diare pada semua umur yang ada. Prevalensi diare pada semua umur per 1.000 penduduk di Kabupaten Bangka Selatan pada tahun 2021 sebesar 27.

#### **6.1.15. Angka Penemuan Kasus Baru Kusta (NCDR)**

Penyakit kusta adalah penyakit menular yang disebabkan oleh infeksi bakteri *Mycobacterium leprae*. Jumlah kasus baru penyakit kusta di Kabupaten Bangka Selatan pada tahun 2021 sebanyak 14 orang, yang terdiri dari 1 penderita kusta kering (Pausi Basiler/PB) dan 13 penderita kusta basah (Multi Basiler/MB). Jumlah ini meningkat dibandingkan dengan tahun 2019 dan 2020.

Dari 14 kasus baru yang ditemukan tersebut 11 kasus terjadi pada laki-laki (78,6%) dan 3 kasus pada perempuan (21,4%). Angka penemuan kasus baru kusta di Kabupaten Bangka Selatan pada tahun 2021 adalah sebesar 7,0 per 100.000 penduduk. Untuk lebih jelasnya dapat dilihat dari grafik 6.9.



Grafik 6.9  
Jumlah Kasus Baru Kusta Tahun 2019 – 2021

#### 6.1.16. Persentase Kasus Baru Kusta Anak 0-14 Tahun

Tidak ditemukan penderita baru kusta berusia 0-14 tahun pada tahun 2021.

#### 6.1.17. Angka Cacat Tingkat 2 Penderita Kusta

Cacat tingkat 0 adalah kasus kusta baru yang tidak memiliki kelainan sensorik maupun anatomis sedangkan cacat tingkat 2 adalah cacat pada tangan dan kaki dengan adanya kelainan anatomis, dan cacat pada mata ditandai dengan lagoptalmus dan visus sangat terganggu. Untuk kasus cacat tingkat 0, ditemukan 1 kasus di Kecamatan Toboali, 8 kasus di Kecamatan Simpang Rimba, 2 kasus di Kecamatan Lepar Pongok, 1 kasus di Kecamatan Pulau Besar sedangkan untuk kasus cacat tingkat 2 ditemukan 2 kasus di Kecamatan Simpang Rimba.

#### 6.1.18. Angka Prevalensi Kusta Per 10.000 Penduduk

Angka prevalensi kusta per 10.000 penduduk yaitu kasus kusta terdaftar (kasus baru dan kasus lama) per 10.000 penduduk pada wilayah dan kurun waktu tertentu. Angka prevalensi di Kabupaten Bangka Selatan pada tahun 2021 adalah 0,9 per 10.000 penduduk.

#### 6.1.19. Penderita Kusta PB dan MB Selesai Berobat (RFT PB dan MB)

RFT (*Release From Treatment*) PB adalah jumlah kasus baru kusta PB dari periode kohort satu tahun yang sama yang menyelesaikan pengobatan tepat waktu (6 blister dalam 6-9 bulan). Penderita kusta PB merupakan penderita pada kohort yang sama, yaitu diambil dari penderita baru yang masuk dalam kohort yang sama 1 tahun sebelumnya. Jumlah RFT PB tahun 2021 adalah 2 orang dengan persentase

100,0%.

RFT(*Release From Treatment*) MB adalah jumlah kasus baru kusta MB dari periode kohort satu tahun yang sama yang menyelesaikan pengobatan tepat waktu (12 blister dalam 12-18 bulan). Penderita kusta MB merupakan penderita pada kohort yang sama, yaitu diambil dari penderita baru yang masuk dalam kohort yang sama 2 tahun sebelumnya. Penderita Kusta MB tahun 2021 adalah 3 orang dengan persentase 100,0%.

## **6.2. Pengendalian Penyakit yang Dapat Dicegah dengan Imunisasi**

### **6.2.1. *Acute Flaccid Paralysis* (AFP) non polio per 100.000 Penduduk Kurang dari 15 tahun**

AFP adalah gejala kelumpuhan pada anak yang berumur kurang dari 15 tahun yang bersifat layu dan terjadi secara mendadak bukan karena rudapaksa/trauma/kecelakaan. Pada tahun 2021 ditemukan 1 penderita AFP (*Acute Flaccid Paralysis*) berusia kurang dari 15 tahun di Kecamatan Toboali. Kasus ini meningkat jika dibandingkan dengan tahun 2020 yang tidak ditemukan kasus penderita AFP (*Acute Flaccid Paralysis*).

### **6.2.2. Jumlah dan CFR Difteri**

Penyakit Difteri disebabkan oleh bakteri *Corynebacterium diphteriae* yang menyerang sistem pernafasan bagian atas. Penyakit ini umumnya menyerang anak-anak usia 1-10 tahun. Tidak ada kasus difteri di Kabupaten Bangka Selatan pada tahun 2021.

### **6.2.3. Jumlah Pertusis dan Hepatitis B**

Pertusis adalah penyakit yang disebabkan oleh bakteri *Bordetella pertussis* dengan gejala batuk beruntun dan pada akhir batuk menarik nafas panjang terdengar suara “hup” (whoop) yang khas, biasanya disertai muntah. Serangan batuk lebih sering pada malam hari. Akibat batuk yang berat dapat terjadi pendarahan selaput lendir mata (*conjunctiva*) atau pembengkakan di sekitar mata (*oedema periorbital*). Lamanya batuk bisa mencapai 1-3 bulan dan penyakit ini sering disebut penyakit

100 hari. Pemeriksaan laboratorium pada apusan lendir tenggorokan dapat ditemukan kuman pertusis (*Bordetella pertussis*). Pada tahun 2021 kasus ini tidak ditemukan di kecamatan-kecamatan di Kabupaten Bangka Selatan.

Hepatitis B adalah suatu penyakit hati yang disebabkan oleh Virus Hepatitis B (VHB), suatu anggota *Hepadnaviridae* yang dapat menyebabkan peradangan hati akut atau menahun yang pada sebagian kecil kasus dapat berlanjut menjadi sirosis hati atau kanker hati. Menurut data kunjungan pasien di puskesmas, tahun 2021 ditemukan 57 kasus Hepatitis B di Kabupaten Bangka Selatan, perempuan teridentifikasi mengalami kasus Hepatitis B terbanyak yaitu 57 kasus pada tahun 2021.

#### **6.2.4. Jumlah dan CFR Tetanus Neonatorum**

Tetanus Neonatorum merupakan suatu penyakit akut yang dapat dicegah namun dapat berakibat fatal yang disebabkan oleh produksi eksotoksin dari kuman *Clostridium tetani* gram positif. Kuman ini mengeluarkan toksin yang dapat menyerang sistem syaraf pusat. Penyakit ini menginfeksi bayi baru lahir yang salah satunya disebabkan oleh pemotongan tali pusat dengan alat yang tidak steril. Menurut data kunjungan pasien di puskesmas, tahun 2021 tidak ditemukan kasus Tetanus Neonatorum.

#### **6.2.5. Jumlah Suspek Campak**

Penyakit Campak (Rubeola, Campak 9 hari, Measles) adalah suatu infeksi virus yang sangat menular, yang ditandai dengan demam, batuk, konjungtivitis (peradangan selaput ikat mata/konjungtiva) dan ruam kulit. Penyakit ini disebabkan oleh virus campak yang ditularkan melalui udara yang telah terkontaminasi oleh *droplet* (ludah) orang yang terinfeksi. Pada tahun 2021 ditemukan 12 kasus suspek campak. Kecamatan Toboali tercatat suspek campak terbanyak yaitu 6 kasus. Pada tahun 2021 mengalami kenaikan jika dibandingkan dengan tahun 2020 yaitu 2 orang.

#### **6.2.6. Insiden Rate Suspek Campak Per 100.000 Penduduk**

Insiden Rate Suspek Campak per 100.000 Penduduk adalah 6,0.



### 6.2.7. Persentase KLB ditangani < 24 jam

Cakupan kelurahan mengalami KLB yang dilakukan penyelidikan Epidemiologi <24 jam pada tahun 2021 adalah sebesar 100,0 %.

## 6.3. Pengendalian Penyakit Tular Vektor dan Zoonotik

### 6.3.1. Angka Kesakitan Demam Berdarah Dengue (DBD) per 100.000 penduduk

Demam berdarah atau demam dengue adalah infeksi yang disebabkan oleh virus dengue. Nyamuk atau beberapa jenis nyamuk menularkan (atau menyebarkan) virus dengue. Penyakit DBD ini merupakan masalah kesehatan masyarakat yang jumlah penderitanya dari tahun ke tahun terus meningkat dan penyebarannya pun semakin luas karena penyakit ini mempunyai perjalanan yang sangat cepat dalam penularannya dan penyakit ini sering menjadi fatal karena banyak penderitanya meninggal akibat penanganannya terlambat.

Jumlah penderita penyakit DBD yang dilaporkan selama tahun 2021 di Kabupaten Bangka Selatan sebanyak 80 penderita dengan angka kesakitan sebesar 40,1 per 100.000 penduduk. Jumlahnya menurun jika dibandingkan dengan tahun 2020 sebanyak 85 penderita dengan angka kesakitan sebesar 46,71 per 100.000 penduduk. Masih tingginya angka kesakitan DBD ini disebabkan karena keadaan iklim yang tidak stabil dan curah hujan yang cukup tinggi pada musim penghujan, sehingga banyak sarana perkembangbiakan nyamuk *Aedes aegypti* yang cukup potensial (Tabel 6.1).

Tabel 6.1  
Angka Kesakitan Penyakit DBD per 100.000 Penduduk  
di Kabupaten Bangka Selatan Tahun 2019 – 2021

| Tahun | Jumlah Penderita | Angka Kesakitan (IR) | C F R (%) |
|-------|------------------|----------------------|-----------|
| 2019  | 60               | 33,96                | 1,67      |
| 2020  | 85               | 46,71                | 3,53      |
| 2021  | 80               | 40,1                 | 3,75      |

Pada tabel diatas, Angka Kesakitan (*Incidence Rate/IR*) DBD pada tahun 2021 menurun dibandingkan tahun 2020, namun masih dibawah target Kementerian Kesehatan untuk Angka Kesakitan DBD yaitu 100 per 100.000 penduduk. Walaupun masih dibawah target dari Kemenkes, namun upaya-upaya pemutusan rantai penularan penyakit harus tetap ditingkatkan dan dioptimalkan dengan mengedepankan upaya promotif dan preventif antara lain dengan menumbuhkan rasa peduli masyarakat untuk penanganannya termasuk Pemberantasan Sarang Nyamuk (PSN) secara mandiri yaitudengan 3M Plus dan turut menjadi jumentik di rumahnya masing- masing.

### **6.3.2. Angka Kematian Demam Berdarah Dengue (DBD)**

Ditemukan 3 kasus kematian akibat DBD pada tahun 2021 sehingga CFR DBD tahun 2021 di Kabupaten Bangka Selatan sebesar 3,8%. Rendahnya CFR DBD di Kabupaten Bangka Selatan menggambarkan kesadaran masyarakat terhadap kewaspadaan bahaya DBD sudah mulai meningkat sehingga tidak terjadi keterlambatan untuk penanganan medis dari tenaga kesehatan setempat. Di samping itu juga dengan kerja sama dan koordinasi yang terjalin sudah cukup baik antara pelayanan kesehatanswasta maupun milik pemerintah yang melakukan pelaporan data penyakit dari masyarakat Kabupaten Bangka Selatan yang berobat di sarana pelayanannya.

### **6.3.3. Angka Kesakitan Malaria per 1.000 Penduduk**

Malaria adalah penyakit menular yang disebabkan plasmodium, yaitu makhluk hidup bersel satu yang termasuk kedalam kelompok protozoa. Morbiditas malaria pada suatu wilayah ditentukan dengan *Annual Parasite Incidence (API)* per tahun. API merupakan jumlah kasus malaria per 1.000 penduduk dalam satu tahun. Tidak ada angka kematian akibat malaria di Kabupaten Bangka Selatan pada tahun 2021. Hal ini menunjukkan keberhasilan program pengendalian malaria yang dilakukan baik oleh pemerintah pusat, daerah, masyarakat, dan mitra terkait.

### **6.3.4. Persentase Konfirmasi Laboratorium Pada Suspek Malaria**

Pada tahun 2021 ditemukan 974 kasus konfirmasi laboratorium dengan rincian 265 kasus mikroskopis dan 709 kasus *Rapid Diagnostic Test (RDT)* dengan

persentase konfirmasi laboratorium pada suspek malaria adalah 100,0%.

#### **6.3.5. Persentase Pengobatan Standar Kasus Malaria Positif**

Pada tahun 2021 tidak ada kasus pengobatan standar kasus malaria positif dengan persentase pengobatan standar kasus malaria positif adalah 0%.

#### **6.3.6. Case Fatality Rate Malaria**

*Case Fatality Rate* (CFR) Malaria pada tahun 2021 adalah 0%.

#### **6.3.7. Penderita Kronis Filariasis**

Filariasis atau elephantiasis atau penyakit kaki gajah adalah penyakit yang disebabkan infeksi cacing filaria yang ditularkan melalui gigitan nyamuk. Penyakit ini tersebar luas di pedesaan dan perkotaan dan menyerang semua usia dan jenis kelamin. Penyakit kaki gajah merupakan salah satu penyakit yang sebelumnya terabaikan, dapat menyebabkan kecacatan, stigma buruk, psikososial dan penurunan produktivitas penderitanya. Dengan berbagai akibat tersebut, saat ini penyakit kaki gajah telah menjadi salah satu penyakit yang diprioritaskan untuk dieliminasi. Tujuan umum dari program eliminasi filariasis adalah filariasis tidak menjadi masalah kesehatan masyarakat di Indonesia pada tahun 2021 sedangkan tujuan khusus program adalah (a) menurunnya angka mikrofilaria (*microfilaria rate*) menjadi kurang dari 1% di setiap Kabupaten/Kota, (b) mencegah dan membatasi kecacatan karena filariasis.

Penderita kronis filariasis pada tahun sebelumnya berjumlah 17 orang. Pada tahun 2021 tidak ditemukan kasus baru dan penderita yang pindah tidak ada yang meninggal. sehingga jumlah penderita saat ini 17 orang dengan rincian 12 penderita laki-laki, 5 penderita perempuan.

### **6.4. Pengendalian Penyakit Tidak Menular**

#### **6.4.1. Persentase Penderita Hipertensi Yang Mendapatkan Pelayanan Kesehatan Sesuai Standar**

Hipertensi terbagi menjadi hipertensi esensial atau hipertensi sekunder. Sekitar 90–95% kasus tergolong "hipertensi primer", yang berarti tekanan darah

tinggi tanpa penyebab medis yang jelas. Kondisi lain yang mempengaruhi ginjal, arteri, jantung, atau sistem endokrin menyebabkan 5-10% kasus lainnya (hipertensi sekunder).

Hipertensi adalah faktor resiko serangan jantung, gagal jantung, *aneurisma aorta*, penyakit arteri perifer, dan penyebab penyakit ginjal kronik. Perubahan pola makan, obat dan gaya hidup dapat memperbaiki kontrol tekanan darah dan mengurangiresiko terkait komplikasi kesehatan.

Berdasarkan skrining penduduk usia 15 tahun keatas di Kabupaten Bangka Selatan tahun 2021, ditemukan jumlah estimasi penderita hipertensi berusia  $\geq 15$  tahun sebanyak 41.636 orang dengan rincian laki-laki 21.383 orang dan perempuan 20.253 orang. Dari jumlah estimasi tersebut, sebanyak 32.930 orang yang mendapatkan pelayanan kesehatan hipertensi atau sebesar 79,1%. Persentase ini lebih besar daripada persentase orang yang mendapatkan pelayanan kesehatan hipertensi pada tahun 2020 yaitu 55,6%.

#### **6.4.2. Persentase Penderita Diabetes Melitus Yang Mendapatkan Pelayanan Kesehatan Sesuai Standar**

Diabetes Melitus (DM) yang juga dikenal di Indonesia dengan istilah penyakit kencing manis adalah kelainan metabolik yang disebabkan oleh banyak faktor, dengan simptom berupa hiperglikemikronis dan gangguan metabolisme karbohidrat, lemak, dan protein sebagai akibat dari defisiensi sekresi hormon insulin, aktivitas insulin, atau keduanya. Penyakit diabetes ini disebabkan oleh pola makan/nutrisi, perilaku tidak sehat, kurang aktifitas fisik dan stress. Berdasarkan data kunjungan pasien rawat jalan rumah sakit di Kabupaten Bangka Selatan tahun 2021, jumlah penderita DM ada 3.132 penderita dan penderita DM yang mendapatkan pelayanan kesehatan sesuai standar sebesar 108,1%

#### **6.4.3. Persentase Deteksi Dini Kanker leher Rahim Dan Kanker Payudara**

Berdasarkan data WHO, kanker merupakan penyebab kematian terbanyak di dunia, termasuk di Indonesia. Pemerintah telah melakukan serangkaian langkah untuk menangani penyakit kanker, termasuk kanker serviks yang bersama-sama dengan kanker payudara, mencatat korban jiwa tertinggi di Indonesia.

Seluruh puskesmas di Kabupaten Bangka Selatan telah melaksanakan kegiatan deteksi dini IVA dan Sadanis. IVA (Inspeksi Visual Asam Aetat) merupakan cara sederhana untuk mendeteksi kanker leher rahim sedini mungkin. Persentase deteksi dini kanker leher rahim dan kanker payudara sebesar 7,0%.

#### **6.4.4. Persentase IVA Positif Pada Perempuan Usia 30-50 Tahun**

Jumlah perempuan usia 30-50 tahun pada tahun 2021 di Kabupaten Bangka Selatan sebanyak 32.583 orang. Setelah dilakukan pemeriksaan IVA test, tidak ditemukan orang IVA positif. Hasil pemeriksaan test IVA positif 2021 mengalami penurunan dari tahun 2020 yang ditemukan 4 orang atau 0,2% yang menderita kanker leher rahim dengan metode IVA Positif.

#### **6.4.5. Persentase Tumor/Benjolan Payudara Pada Perempuan 30-50 Tahun Yang Diskrining**

Dari 32.583 perempuan usia 30–50 yang dilakukan skrining, tidak ditemukan yang memiliki tumor/benjolan pada payudara mereka.

#### **6.4.6. Persentase Pelayanan Kesehatan Orang Dengan Gangguan Jiwa Berat**

Jumlah kunjungan jiwa pada tahun 2021 tercatat sebanyak 372 kunjungan. Jumlah kunjungan jiwa terbanyak terdapat di Puskesmas Toboali yaitu 136 kunjungan dan paling sedikit di Puskesmas Pongok yaitu 10 kunjungan. Persentase pelayanan kesehatan Orang Dengan Gangguan Jiwa (ODGJ) Berat di Kabupaten Bangka Selatan adalah 100,0 %.

## **BAB 7**

### **KESEHATAN LINGKUNGAN**

#### **7.1. Persentase Sarana Air Minum Dengan Risiko Rendah dan Sedang**

Sarana air minum dengan resiko rendah adalah sarana air minum yang berdasarkan hasil inspeksi kesehatan lingkungan pada parameter negatif kualitas fisik air minum memenuhi jawaban ya < 25%. Sarana air minum dengan resiko sedang adalah sarana air minum yang berdasarkan hasil inspeksi kesehatan lingkungan pada parameter negatif kualitas fisik air minum memenuhi jawaban ya 25% - 50%.

Mengacu pada Peraturan Menteri Kesehatan RI Nomor 492/MENKES/PER/IV/ 2010 tentang Persyaratan Kualitas Air Minum, air minum adalah air yang melalui proses pengolahan atau tanpa proses pengolahan yang memenuhi syarat kesehatan dan dapat langsung diminum. Permenkes tersebut juga menyatakan bahwa penyelenggara air minum wajib menjamin air minum yang diproduksinya aman bagi kesehatan. Peraturan Menteri Kesehatan Nomor 736/MENKES/PER/IV/2010 mengatur tentang Tata Laksana Pengawasan Kualitas Air Minum. Peraturan tersebut menjelaskan bahwa pengawasan internal dilakukan oleh penyelenggara air minum komersial dan pengawasan eksternal dilakukan oleh Dinas Kesehatan Kabupaten/Kota. Pada tahun 2021, dari 127 sarana air minum yang dilakukan Inspeksi Kesehatan Lingkungan (IKL), terdapat 49 sarana air minum (38,6%) yang berisiko rendah dan sedang di Kabupaten Bangka Selatan (Lampiran Tabel 72).

#### **7.2. Persentase Sarana Air Minum Memenuhi Syarat**

Air untuk Keperluan Higiene Sanitasi adalah air dengan kualitas tertentu yang digunakan untuk keperluan sehari-hari yang kualitasnya berbeda dengan kualitas air minum. (Kementrian Kesehatan, 2017). Sarana air minum layak digunakan apabila telah memenuhi syarat yang telah ditentukan. Salah satu upaya untuk mengetahui kualitas sarana penyediaan air bersih, diantaranya dengan cara melakukan pengawasan atau inspeksi terhadap kualitas sumber air. Tujuan inspeksi ini antara lain untuk mengidentifikasi sumber-sumber yang berpotensi menyebabkan terjadinya pencemaran. Beberapa sumber air yang menghasilkan air bersih dan umumnya digunakan masyarakat di Indonesia

diantaranya adalah sumur gali, sumur pompa tangan, perlindungan air hujan, perlindungan mata air, sistem perpipaan, dan terminal air. Jumlah sarana air minum yang diambil sampel di Kabupaten Bangka Selatan selama tahun 2021 sebanyak 93 sarana. Dari 93 sarana yang diperiksa di laboratorium, terdapat 71 sampel (76,3%) yang memenuhi syarat kesehatan sesuai Peraturan Menteri Kesehatan Nomor 32 tahun 2017 tentang Standar Baku Mutu Kesehatan Lingkungan dan Persyaratan Kesehatan Air Untuk Keperluan Higiene Sanitasi, Kolam Renang, *Solus Per Aqua*, dan Pemandian Umum.

### **7.3. Persentase Penduduk Dengan Akses Terhadap Sanitasi Yang Layak (Jamban Sehat)**

Jamban merupakan sanitasi dasar penting yang harus dimiliki setiap masyarakat. Masyarakat harus sadar dan mengerti arti pentingnya mempunyai jamban sendiri di rumah. Alasan utama yang selalu diungkapkan masyarakat yang belum memiliki jamban keluarga adalah tidak atau belum mempunyai uang. Namun tidak adanya jamban disetiap rumah tangga bukan hanya faktor ekonomi, tetapi lebih kepada adanya kesadaran masyarakat untuk menerapkan Pola Hidup Bersih Sehat (PHBS).

Menurut kriteria Depkes RI (1985), syarat sebuah jamban keluarga dikategorikan jamban sehat, jika memenuhi persyaratan sebagai berikut :

1. Tidak mencemari sumber air minum, untuk itu letak lubang penampungan kotoran paling sedikit berjarak 10 meter dari sumur (SPT SGL maupun jenis sumur lainnya). Perkecualian jarak ini menjadi lebih jauh pada kondisi tanah liat atau berkapur yang terkait dengan porositas tanah dan akan berbeda pada kondisi topografi yang menjadikan posisi jamban diatas muka dan arah aliran air tanah.
2. Tidak berbau serta tidak memungkinkan serangga dapat masuk ke penampungan tinja. Hal ini misalnya dapat dilakukan dengan menutup lubang jamban atau dengan sistem leher angsa.
3. Air seni, air pembersih dan air penggelontor tidak mencemari tanah di sekitarnya. Hal ini dapat dilakukan dengan membuat lantai jamban dengan luas minimal 1x1 meter, dengan sudut kemiringan yang cukup ke arah lubang jamban.
4. Mudah dibersihkan, aman digunakan, untuk itu harus dibuat dari bahan-bahan yang kuat dan tahan lama dan agar tidak mahal hendaknya

dipergunakan bahan-bahan yang ada setempat;

5. Dilengkapi dinding dan atap pelindung, dinding kedap air dan berwarna terang, cukup penerangan, lantai kedap air, luas ruangan cukup, atau tidak terlalu rendah, ventilasi cukup baik, tersedia air dan alat pembersih.

Sebanyak 61.143 KK yang memiliki akses terhadap fasilitas sanitasi yang layak (jamban sehat) di Kabupaten Bangka Selatan pada tahun 2021. Berikut jumlah sarana jamban sehat menurut Kecamatan di Kabupaten Bangka Selatan tahun 2021 (Tabel 7.1).

Tabel 7.1  
Jumlah Sarana Jamban Sehat Menurut Kecamatan  
di Kabupaten Bangka Selatan tahun 2021

| No            | Kecamatan        | Jumlah KK     | Keluarga dengan Akses Terhadap Fasilitas Sanitasi Yang Layak (Jamban Sehat) |             |
|---------------|------------------|---------------|---|-------------|
|               |                  |               | Jumlah  | %           |
| 1             | 2                | 3             | 4   | 5           |
| 1             | Toboali          | 25.013        | 24.738  | 99,3        |
| 2             | Air Gegas        | 13.517        | 12.797  | 94,8        |
| 3             | Payung           | 6.706         | 6.265   | 93,4        |
| 4             | Simpang Rimba    | 7.469         | 7.469   | 100,0       |
| 5             | Lepar Pongok     | 2.607         | 2.341   | 89,8        |
| 6             | Kepulauan Pongok | 1.322         | 1.171   | 88,6        |
| 7             | Tukak Sadai      | 3.971         | 3.557   | 89,6        |
| 8             | Pulau Besar      | 3.044         | 2.805   | 92,1        |
| <b>Jumlah</b> |                  | <b>63.649</b> | <b>61.143</b>   | <b>96,1</b> |

#### 7.4. Persentase Desa STBM

Sanitasi Total Berbasis Masyarakat (STBM) merupakan pendekatan untuk merubah perilaku higiene dan sanitasi melalui pemberdayaan masyarakat dengan metode pemucuan. Program STBM memiliki indikator *outcome* dan *output*. Indikator *outcome* STBM yaitu menurunnya kejadian penyakit diare dan penyakit berbasis lingkungan lainnya yang berkaitan dengan sanitasi dan perilaku. Sedangkan indikator *output* STBM adalah sebagai berikut :

- a. Setiap individu dan komunitas mempunyai akses terhadap sarana sanitasi dasar sehingga dapat mewujudkan komunitas yang bebas dari buang air di sembarang tempat (ODF).
- b. Setiap rumah tangga telah menerapkan pengelolaan air minum dan makanan



yang aman di rumah tangga.

- c. Setiap rumah tangga dan sarana pelayanan umum dalam suatu komunitas (seperti sekolah, kantor, rumah makan, puskesmas, pasar, terminal) tersedia fasilitas cuci tangan (air, sabun, sarana cuci tangan), sehingga semua orang mencuci tangan dengan benar.
- d. Setiap rumah tangga mengelola limbahnya dengan benar.
- e. Setiap rumah tangga mengelola sampahnya dengan benar.

Persentase capaian desa/kelurahan yang telah melakukan Sanitasi Total Berbasis Masyarakat (STBM) di Kabupaten Bangka Selatan pada tahun 2021 sebesar 100%. Namun baru 53 desa/kelurahan yang melaksanakan Stop Buang Air Besar Sembarangan.

#### **7.5. Persentase Tempat-Tempat Umum Memenuhi Syarat Kesehatan**

Pada tahun 2021, Dinas Kesehatan, Pengendalian Penduduk dan Keluarga Berencana Kabupaten Bangka Selatan telah melaksanakan pemeriksaan terhadap Tempat-tempat Umum (TTU) di seluruh wilayah Kabupaten Bangka Selatan. TTU tersebut terdiri dari Sarana Pendidikan (SD, SLTP, dan SLTA), Sarana Kesehatan (Puskesmas dan Rumah Sakit), Tempat Ibadah dan Pasar. Dari hasil pemeriksaan terhadap 420 TTU yang ada, sebanyak 75,5% diantaranya memenuhi syarat kesehatan (324 TTU).

#### **7.6. Persentase Tempat Pengelolaan Makanan Memenuhi Syarat Kesehatan**

Tempat Pengelolaan Makanan (TPM) adalah tempat usaha komersil dalam pengolahan makanan dari bahan mentah hingga siap saji meliputi rumah makan, restoran, warteg/warung, jasa boga/*catering*, depot air minum, kantin, makanan jajanan, dan industri makanan lainnya. Tempat Pengelolaan Makanan (TPM) memiliki potensi yang cukup besar untuk menimbulkan gangguan kesehatan atau penyakit bahkan keracunan akibat dari makanan yang dihasilkan Tempat Pengelolaan Makanan (TPM).

Oleh karena itu, keamanan makanan merupakan kebutuhan masyarakat, karena makanan yang aman akan melindungi dan mencegah terjadinya penyakit atau gangguan kesehatan yang diakibatkan oleh makanan yang tidak layak. Terdapat sejumlah 274 (74,7%) tempat pengelolaan makanan (TPM) yang memenuhi syarat kesehatan yang ada di Kabupaten Bangka Selatan pada tahun 2021.

## **BAB 8**

### **PENUTUP**

Penyusunan Profil Kesehatan sebagai salah satu instrumen dalam Sistem Informasi Kesehatan Daerah disadari maupun tidak, memegang peranan penting bagi semua pihak yang terlibat dalam pembangunan. Hal ini karena data dan informasi merupakan sumber daya strategis bagi organisasi maupun individu dalam menjalankan sistem manajemen yaitu dalam proses perencanaan sampai pengambil keputusan. Namun sangat disadari bahwa sulit untuk dapat memenuhi kebutuhan akan data dan informasi kesehatan yang valid dan akurat.

Akan tetapi dari seluruh pemaparan dalam profil kesehatan ini, diharapkan dapat diperoleh gambaran secara umum akan situasi dan kondisi pembangunan kesehatan di Kabupaten Bangka Selatan pada tahun 2021. Implikasi yang diharapkan setelah mengetahui gambaran umum situasi kesehatan di Kabupaten Bangka Selatan, dapat dipergunakan sebagai masukan, terutama bagi pembuat kebijakan untuk melakukan perencanaan yang lebih tepat sasaran sehingga pencapaian pembangunan kesehatan di tahun-tahun mendatang dapat lebih baik dari pencapaiannya saat ini.

**RESUME PROFIL KESEHATAN  
KABUPATEN/KOTA BANGKA SELATAN  
TAHUN 2021**

| NO          | INDIKATOR   | ANGKA/NILAI |        |         |                            | No. Lampiran            |
|-------------|---|-------------|--------|---------|----------------------------|-------------------------|
|             |   | L           | P      | L + P   | Satuan                     |                         |
| <b>I</b>    | <b>GAMBARAN UMUM</b>                                      |             |        |         |                            |                         |
| 1           | Luas Wilayah  |             |        | 3.607   | Km <sup>2</sup>            | <a href="#">Tabel 1</a> |
| 2           | Jumlah Desa/Kelurahan                                     |             |        | 53      | Desa/Kelurahan             | <a href="#">Tabel 1</a> |
| 3           | Jumlah Penduduk   | 102.670     | 96.685 | 199.355 | Jiwa                       | <a href="#">Tabel 2</a> |
| 4           | Rata-rata jiwa/rumah tangga                               |             |        | 3,1     | Jiwa                       | <a href="#">Tabel 1</a> |
| 5           | Kepadatan Penduduk /Km <sup>2</sup>                       |             |        | 55,3    | Jiwa/Km <sup>2</sup>       | <a href="#">Tabel 1</a> |
| 6           | Rasio Beban Tanggungan                                    |             |        | 44,4    | per 100 penduduk produktif | <a href="#">Tabel 2</a> |
| 7           | Rasio Jenis Kelamin                                       |             |        | 106,2   |                            | <a href="#">Tabel 2</a> |
| 8           | Penduduk 15 tahun ke atas melek huruf                     | 95,0        | 95,1   | 95,1    | %                          | <a href="#">Tabel 3</a> |
| 9           | Penduduk 15 tahun yang memiliki ijazah tertinggi          |             |        |         |                            |                         |
|             | a. SMP/ MTs   | 14,1        | 13,5   | 13,8    | %                          | <a href="#">Tabel 3</a> |
|             | b. SMA/ MA  | 17,3        | 14,4   | 15,9    | %                          | <a href="#">Tabel 3</a> |
|             | c. Sekolah menengah kejuruan                              | 0,0         | 0,0    | 0,0     | %                          | <a href="#">Tabel 3</a> |
|             | d. Diploma I/Diploma II                                   | 0,3         | 0,4    | 0,3     | %                          | <a href="#">Tabel 3</a> |
|             | e. Akademi/Diploma III                                    | 0,8         | 1,3    | 1,0     | %                          | <a href="#">Tabel 3</a> |
|             | f. S1/Diploma IV  | 2,6         | 2,9    | 2,8     | %                          | <a href="#">Tabel 3</a> |
|             | g. S2/S3 (Master/Doktor)                                  | 0,1         | 0,0    | 0,1     | %                          | <a href="#">Tabel 3</a> |
| <b>II</b>   | <b>SARANA KESEHATAN</b>                                   |             |        |         |                            |                         |
| <b>II.1</b> | <b>Sarana Kesehatan</b>                                   |             |        |         |                            |                         |
| 10          | Jumlah Rumah Sakit Umum                                   |             |        | 2       | RS                         | <a href="#">Tabel 4</a> |
| 11          | Jumlah Rumah Sakit Khusus                                 |             |        | 0       | RS                         | <a href="#">Tabel 4</a> |
| 12          | Jumlah Puskesmas Rawat Inap                               |             |        | 5       | Puskesmas                  | <a href="#">Tabel 4</a> |
| 13          | Jumlah Puskesmas non-Rawat Inap                           |             |        | 5       | Puskesmas                  | <a href="#">Tabel 4</a> |
| 14          | Jumlah Puskesmas Keliling                                 |             |        | 3       | Puskesmas keliling         | <a href="#">Tabel 4</a> |
| 15          | Jumlah Puskesmas pembantu                                 |             |        | 30      | Pustu                      | <a href="#">Tabel 4</a> |
| 16          | Jumlah Apotek   |             |        | 21      | Apotek                     | <a href="#">Tabel 4</a> |
| 17          | RS dengan kemampuan pelayanan gadar level 1               |             |        | 100,0   | %                          | <a href="#">Tabel 6</a> |
| <b>II.2</b> | <b>Akses dan Mutu Pelayanan Kesehatan</b>                 |             |        |         |                            |                         |
| 18          | Cakupan Kunjungan Rawat Jalan                             | 70,2        | 90,2   | 79,9    | %                          | <a href="#">Tabel 5</a> |
| 19          | Cakupan Kunjungan Rawat Inap                              | 2,5         | 7,5    | 4,9     | %                          | <a href="#">Tabel 5</a> |
| 20          | Angka kematian kasar/ <i>Gross Death Rate</i> (GDR) di RS | 45,1        | 28,4   | 34,8    | per 1.000 pasien keluar    | <a href="#">Tabel 7</a> |
| 21          | Angka kematian murni/ <i>Nett Death Rate</i> (NDR) di RS  | 14,0        | 9,1    | 10,9    | per 1.000 pasien keluar    | <a href="#">Tabel 7</a> |
| 22          | <i>Bed Occupation Rate</i> (BOR) di RS                    |             |        | 22,7    | %                          | <a href="#">Tabel 8</a> |
| 23          | <i>Bed Turn Over</i> (BTO) di RS                          |             |        | 33,7    | Kali                       | <a href="#">Tabel 8</a> |
| 24          | <i>Turn of Interval</i> (TOI) di RS                       |             |        | 8,4     | Hari                       | <a href="#">Tabel 8</a> |
| 25          | <i>Average Length of Stay</i> (ALOS) di RS                |             |        | 2,5     | Hari                       | <a href="#">Tabel 8</a> |
| 26          | Puskesmas dengan ketersediaan obat vaksin & essensial     |             |        | 1,0     | %                          | <a href="#">Tabel 9</a> |

| NO          | INDIKATOR  | ANGKA/NILAI |       |                   | No. Lampiran                |                          |
|-------------|--|-------------|-------|-------------------|-----------------------------|--------------------------|
|             |  | L           | P     | L + P             |                             | Satuan                   |
| <b>II.3</b> | <b>Upaya Kesehatan Bersumberdaya Masyarakat (UKBM)</b> |             |       |                   |                             |                          |
| 27          | Jumlah Posyandu  |             |       | 123               | Posyandu                    | <a href="#">Tabel 10</a> |
| 28          | Posyandu Aktif   |             |       | 52,0              | %                           | <a href="#">Tabel 10</a> |
| 29          | Rasio posyandu per 100 balita                          |             |       | 0,9               | per 100 balita              | <a href="#">Tabel 10</a> |
| 30          | Posbindu PTM   |             |       | 98                | Posbindu PTM                | <a href="#">Tabel 10</a> |
| <b>III</b>  | <b>SUMBER DAYA MANUSIA KESEHATAN</b>                   |             |       |                   |                             |                          |
| 31          | Jumlah Dokter Spesialis                                | 13          | 5     | 18                | Orang                       | <a href="#">Tabel 11</a> |
| 32          | Jumlah Dokter Umum                                     | 15          | 21    | 36                | Orang                       | <a href="#">Tabel 11</a> |
| 33          | Rasio Dokter (spesialis+umum)                          |             |       | 9                 | per 100.000 penduduk        | <a href="#">Tabel 11</a> |
| 34          | Jumlah Dokter Gigi + Dokter Gigi Spesialis             | 3           | 6     | 9                 | Orang                       | <a href="#">Tabel 11</a> |
| 35          | Rasio Dokter Gigi (termasuk Dokter Gigi Spesialis)     |             |       | 5                 | per 100.000 penduduk        | <a href="#">Tabel 11</a> |
| 36          | Jumlah Bidan   |             | 210   |                   | Orang                       | <a href="#">Tabel 12</a> |
| 37          | Rasio Bidan per 100.000 penduduk                       |             | 105   |                   | per 100.000 penduduk        | <a href="#">Tabel 12</a> |
| 38          | Jumlah Perawat   | 116         | 205   | 321               | Orang                       | <a href="#">Tabel 12</a> |
| 39          | Rasio Perawat per 100.000 penduduk                     |             |       | 161               | per 100.000 penduduk        | <a href="#">Tabel 12</a> |
| 40          | Jumlah Tenaga Kesehatan Masyarakat                     | 12          | 23    | 35                | Orang                       | <a href="#">Tabel 13</a> |
| 41          | Jumlah Tenaga Sanitasi                                 | 6           | 9     | 15                | Orang                       | <a href="#">Tabel 13</a> |
| 42          | Jumlah Tenaga Gizi                                     | 8           | 25    | 33                | Orang                       | <a href="#">Tabel 13</a> |
| 43          | Jumlah Tenaga Kefarmasian                              | 12          | 38    | 50                | Orang                       | <a href="#">Tabel 15</a> |
| <b>IV</b>   | <b>PEMBIAYAAN KESEHATAN</b>                            |             |       |                   |                             |                          |
| 44          | Peserta Jaminan Pemeliharaan Kesehatan                 |             |       | 64,7              | %                           | <a href="#">Tabel 17</a> |
| 45          | Desa yang memanfaatkan dana desa untuk kesehatan       |             |       | 56,0              | %                           | <a href="#">Tabel 18</a> |
| 46          | Total anggaran kesehatan                               |             |       | Rp146.856.563.743 | Rp                          | <a href="#">Tabel 19</a> |
| 47          | APBD kesehatan terhadap APBD kab/kota                  |             |       | 16,6              | %                           | <a href="#">Tabel 19</a> |
| 48          | Anggaran kesehatan perkapita                           |             |       | Rp89.206.866.845  | Rp                          | <a href="#">Tabel 19</a> |
| <b>V</b>    | <b>KESEHATAN KELUARGA</b>                              |             |       |                   |                             |                          |
| <b>V.1</b>  | <b>Kesehatan Ibu</b>                                   |             |       |                   |                             |                          |
| 49          | Jumlah Lahir Hidup                                     | 1.557       | 1.414 | 2.971             | Orang                       | <a href="#">Tabel 20</a> |
| 50          | Angka Lahir Mati (dilaporkan)                          | 7,6         | 13,9  | 10,7              | per 1.000 Kelahiran Hidup   | <a href="#">Tabel 20</a> |
| 51          | Jumlah Kematian Ibu                                    |             | 15    |                   | Ibu                         | <a href="#">Tabel 21</a> |
| 52          | Angka Kematian Ibu (dilaporkan)                        |             | 504,9 |                   | per 100.000 Kelahiran Hidup | <a href="#">Tabel 21</a> |
| 53          | Kunjungan Ibu Hamil (K1)                               |             | 78,2  |                   | %                           | <a href="#">Tabel 23</a> |
| 54          | Kunjungan Ibu Hamil (K4)                               |             | 64,4  |                   | %                           | <a href="#">Tabel 23</a> |
| 55          | Ibu hamil dengan imunisasi Td2+                        |             | 69,0  |                   | %                           | <a href="#">Tabel 24</a> |
| 56          | Ibu Hamil Mendapat Tablet Tambah Darah 90              |             | 63,9  |                   | %                           | <a href="#">Tabel 27</a> |
| 57          | Persalinan ditolong Tenaga Kesehatan                   |             | 78,0  |                   | %                           | <a href="#">Tabel 23</a> |
| 58          | Persalinan ditolong Tenaga Kesehatan di Fasyankes      |             | 74,0  |                   | %                           | <a href="#">Tabel 23</a> |
| 59          | Pelayanan Ibu Nifas KF3                                |             | 74,8  |                   | %                           | <a href="#">Tabel 23</a> |
| 60          | Ibu Nifas Mendapat Vitamin A                           |             | 76,9  |                   | %                           | <a href="#">Tabel 23</a> |
| 61          | Penanganan komplikasi kebidanan                        |             | 71,1  |                   | %                           | <a href="#">Tabel 30</a> |
| 62          | Peserta KB Aktif                                       |             |       | 70,3              | %                           | <a href="#">Tabel 28</a> |
| 63          | Peserta KB Pasca Persalinan                            |             |       | 70,6              | %                           | <a href="#">Tabel 29</a> |

| NO          | INDIKATOR   | ANGKA/NILAI |       |       |                           | No. Lampiran             |
|-------------|---|-------------|-------|-------|---------------------------|--------------------------|
|             |   | L           | P     | L + P | Satuan                    |                          |
| <b>V.2</b>  | <b>Kesehatan Anak</b>   |             |       |       |                           |                          |
| 64          | Jumlah Kematian Neonatal  | 7           | 5     | 12    | neonatal                  | <a href="#">Tabel 31</a> |
| 65          | Angka Kematian Neonatal (dilaporkan)  | 4,5         | 3,5   | 4,0   | per 1.000 Kelahiran Hidup | <a href="#">Tabel 31</a> |
| 66          | Jumlah Bayi Mati  | 3           | 0     | 3     | bayi                      | <a href="#">Tabel 31</a> |
| 67          | Angka Kematian Bayi (dilaporkan)  | 1,9         | 0,0   | 1,0   | per 1.000 Kelahiran Hidup | <a href="#">Tabel 31</a> |
| 68          | Jumlah Balita Mati  | 5           | 1     | 6     | Balita                    | <a href="#">Tabel 31</a> |
| 69          | Angka Kematian Balita (dilaporkan)  | 3,2         | 0,7   | 2,0   | per 1.000 Kelahiran Hidup | <a href="#">Tabel 31</a> |
| 70          | Penanganan komplikasi Neonatal  | 27,4        | 42,9  | 34,8  | %                         | <a href="#">Tabel 30</a> |
| 71          | Bayi baru lahir ditimbang   | 100,0       | 100,0 | 100,0 | %                         | <a href="#">Tabel 33</a> |
| 72          | Berat Badan Bayi Lahir Rendah (BBLR)  | 3,0         | 4,4   | 3,7   | %                         | <a href="#">Tabel 33</a> |
| 73          | Kunjungan Neonatus 1 (KN 1)   | 81,8        | 79,2  | 80,5  | %                         | <a href="#">Tabel 34</a> |
| 74          | Kunjungan Neonatus 3 kali (KN Lengkap)                                      | 81,5        | 75,8  | 78,7  | %                         | <a href="#">Tabel 34</a> |
| 75          | Bayi yang diberi ASI Eksklusif  |             |       | 52,0  | %                         | <a href="#">Tabel 35</a> |
| 76          | Pelayanan kesehatan bayi  | 89,6        | 91,6  | 90,6  | %                         | <a href="#">Tabel 36</a> |
| 77          | Desa/Kelurahan UCI  |             |       | 69,8  | %                         | <a href="#">Tabel 37</a> |
| 78          | Cakupan Imunisasi Campak/MR pada Bayi                                       | 65,5        | 69,3  | 67,3  | %                         | <a href="#">Tabel 39</a> |
| 79          | Imunisasi dasar lengkap pada bayi   | 66,8        | 70,9  | 68,8  | %                         | <a href="#">Tabel 39</a> |
| 80          | Bayi Mendapat Vitamin A   |             |       | 76,6  | %                         | <a href="#">Tabel 41</a> |
| 81          | Anak Balita Mendapat Vitamin A  |             |       | 90,8  | %                         | <a href="#">Tabel 41</a> |
| 82          | Pelayanan kesehatan balita  | 55,4        | 55,4  | 55,4  | %                         | <a href="#">Tabel 42</a> |
| 83          | Balita ditimbang (D/S)  | 39,6        | 42,3  | 40,9  | %                         | <a href="#">Tabel 43</a> |
| 84          | Balita gizi kurang (BB/umur)  |             |       | 3,0   | %                         | <a href="#">Tabel 44</a> |
| 85          | Balita pendek (TB/umur)   |             |       | 4,5   | %                         | <a href="#">Tabel 44</a> |
| 86          | Balita kurus (BB/TB)  |             |       | 0,6   | %                         | <a href="#">Tabel 44</a> |
| 87          | Cakupan Penjaringan Kesehatan Siswa Kelas 1 SD/MI                           |             |       | 100,5 | %                         | <a href="#">Tabel 45</a> |
| 88          | Cakupan Penjaringan Kesehatan Siswa Kelas 7 SMP/MTs                         |             |       | 99,8  | %                         | <a href="#">Tabel 45</a> |
| 89          | Cakupan Penjaringan Kesehatan Siswa Kelas 10 SMA/MA                         |             |       | 98,6  | %                         | <a href="#">Tabel 45</a> |
| 90          | Pelayanan kesehatan pada usia pendidikan dasar                              |             |       | 73,2  | %                         | <a href="#">Tabel 45</a> |
| <b>V.3</b>  | <b>Kesehatan Usia Produktif dan Usia Lanjut</b>                             |             |       |       |                           |                          |
| 91          | Pelayanan Kesehatan Usia Produktif  | 62,2        | 98,5  | 79,9  | %                         | <a href="#">Tabel 48</a> |
| 92          | Pelayanan Kesehatan Usila (60+ tahun)                                       | 65,9        | 83,4  | 74,1  | %                         | <a href="#">Tabel 49</a> |
| <b>VI</b>   | <b>PENGENDALIAN PENYAKIT</b>  |             |       |       |                           |                          |
| <b>VI.1</b> | <b>Pengendalian Penyakit Menular Langsung</b>                               |             |       |       |                           |                          |
| 93          | Persentase orang terduga TBC mendapatkan pelayanan kesehatan sesuai standar |             |       | 49,27 | %                         | <a href="#">Tabel 51</a> |
| 94          | CNR seluruh kasus TBC   |             |       | 75    | per 100.000 penduduk      | <a href="#">Tabel 51</a> |
| 95          | Case detection rate TBC   |             |       | 21,52 | %                         | <a href="#">Tabel 51</a> |
| 96          | Cakupan penemuan kasus TBC anak   |             |       | 14,35 | %                         | <a href="#">Tabel 51</a> |
| 97          | Angka kesembuhan BTA+   | 8,5         | 9,1   | 8,7   | %                         | <a href="#">Tabel 52</a> |
| 98          | Angka pengobatan lengkap semua kasus TBC                                    | 75,0        | 83,0  | 78,0  | %                         | <a href="#">Tabel 52</a> |
| 99          | Angka keberhasilan pengobatan (Success Rate) semua kasus TBC                | 81,8        | 90,6  | 85,1  | %                         | <a href="#">Tabel 52</a> |
| 100         | Jumlah kematian selama pengobatan tuberkulosis                              |             |       | 8,5   | per 100.000 penduduk      | <a href="#">Tabel 52</a> |
| 101         | Penemuan penderita pneumonia pada balita                                    |             |       | 19,3  | %                         | <a href="#">Tabel 53</a> |
| 102         | Puskesmas yang melakukan tatalaksana standar pneumonia min 60%              |             |       | 1,0   | %                         | <a href="#">Tabel 53</a> |

| NO  | INDIKATOR  | ANGKA/NILAI |         |         |                                | No. Lampiran             |
|---|--|-------------|---------|---------|--------------------------------|--------------------------|
|   |  | L           | P       | L + P   | Satuan                         |                          |
| 103   | Jumlah Kasus HIV   | 3           | 2       | 5       | Kasus                          | <a href="#">Tabel 54</a> |
| 104   | Jumlah Kasus Baru AIDS                                       | 0           | 0       | 0       | Kasus                          | <a href="#">Tabel 55</a> |
| 105   | Jumlah Kematian akibat AIDS                                  | 0           | 0       | 0       | Jiwa                           | <a href="#">Tabel 55</a> |
| 106   | Persentase Diare ditemukan dan ditangani pada balita         |             |         | 15,6    | %                              | <a href="#">Tabel 56</a> |
| 107   | Persentase Diare ditemukan dan ditangani pada semua umur     |             |         | 20,9    | %                              | <a href="#">Tabel 56</a> |
| 108   | Jumlah Kasus Baru Kusta (PB+MB)                              | 11          | 3       | 14      | Kasus                          | <a href="#">Tabel 57</a> |
| 109   | Angka penemuan kasus baru kusta (NCDR)                       | 11          | 3       | 7       | per 100.000 penduduk           | <a href="#">Tabel 57</a> |
| 110   | Persentase Kasus Baru Kusta anak 0-14 Tahun                  |             |         | 0,0     | %                              | <a href="#">Tabel 58</a> |
| 111   | Persentase Cacat Tingkat 0 Penderita Kusta                   |             |         | 85,7    | %                              | <a href="#">Tabel 58</a> |
| 112   | Persentase Cacat Tingkat 2 Penderita Kusta                   |             |         | 14,3    | %                              | <a href="#">Tabel 58</a> |
| 113   | Angka Cacat Tingkat 2 Penderita Kusta                        |             |         | 10,0    | per 100.000 penduduk           | <a href="#">Tabel 58</a> |
| 114   | Angka Prevalensi Kusta                                       |             |         | 0,9     | per 10.000 Penduduk            | <a href="#">Tabel 59</a> |
| 115   | Penderita Kusta PB Selesai Berobat (RFT PB)                  | 100,0       | 100,0   | 100,0   | %                              | <a href="#">Tabel 60</a> |
| 116   | Penderita Kusta MB Selesai Berobat (RFT MB)                  | 100,0       | 100,0   | 100,0   | %                              | <a href="#">Tabel 60</a> |
| <b>VI.2 Pengendalian Penyakit yang Dapat Dicegah dengan Imunisasi</b> |  |             |         |         |                                |                          |
| 117   | AFP Rate (non polio) < 15 tahun                              |             |         | 1,8     | per 100.000 penduduk <15 tahun | <a href="#">Tabel 61</a> |
| 118   | Jumlah kasus difteri   | 0           | 0       | 0       | Kasus                          | <a href="#">Tabel 62</a> |
| 119   | Case fatality rate difteri                                   |             |         | #DIV/0! | %                              | <a href="#">Tabel 62</a> |
| 120   | Jumlah kasus pertusis  | 0           | 0       | 0       | Kasus                          | <a href="#">Tabel 62</a> |
| 121   | Jumlah kasus tetanus neonatorum                              | 0           | 0       | 0       | Kasus                          | <a href="#">Tabel 62</a> |
| 122   | Case fatality rate tetanus neonatorum                        |             |         | #DIV/0! | %                              | <a href="#">Tabel 62</a> |
| 123   | Jumlah kasus hepatitis B                                     | 0           | 57      | 57      | Kasus                          | <a href="#">Tabel 62</a> |
| 124   | Jumlah kasus suspek campak                                   | 6           | 6       | 12      | Kasus                          | <a href="#">Tabel 62</a> |
| 125   | Insiden rate suspek campak                                   | 3,0         | 3,0     | 6,0     | per 100.000 penduduk           | <a href="#">Tabel 62</a> |
| 126   | KLB ditangani < 24 jam                                       |             |         | 100,0   | %                              | <a href="#">Tabel 63</a> |
| <b>VI.3 Pengendalian Penyakit Tular Vektor dan Zoonotik</b>           |  |             |         |         |                                |                          |
| 127   | Angka kesakitan (incidence rate) DBD                         | 16,6        | 23,6    | 40,1    | per 100.000 penduduk           | <a href="#">Tabel 65</a> |
| 128   | Angka kematian (case fatality rate) DBD                      | 6,1         | 2,1     | 3,8     | %                              | <a href="#">Tabel 65</a> |
| 129   | Angka kesakitan malaria (annual parasit incidence)           | 0,0         | 0,0     | 0,0     | per 1.000 penduduk             | <a href="#">Tabel 66</a> |
| 130   | Konfirmasi laboratorium pada suspek malaria                  |             |         | 100,0   | %                              | <a href="#">Tabel 66</a> |
| 131   | Pengobatan standar kasus malaria positif                     |             |         | #DIV/0! | %                              | <a href="#">Tabel 66</a> |
| 132   | Case fatality rate malaria                                   | #DIV/0!     | #DIV/0! | #DIV/0! | %                              | <a href="#">Tabel 66</a> |
| 133   | Penderita kronis filariasis                                  | 12          | 5       | 17      | Kasus                          | <a href="#">Tabel 67</a> |
| <b>VI.4 Pengendalian Penyakit Tidak Menular</b>                       |  |             |         |         |                                |                          |
| 135   | Penderita Hipertensi Mendapat Pelayanan Kesehatan            | 60,7        | 98,5    | 79,1    | %                              | <a href="#">Tabel 68</a> |
| 136   | Penyandang DM mendapatkan pelayanan kesehatan sesuai standar |             |         | 108,1   | %                              | <a href="#">Tabel 69</a> |
| 138   | Deteksi Dini Kanker Leher Rahim dan Kanker Payudara          |             | 7,0     |         | % perempuan usia 30-50 tahun   | <a href="#">Tabel 70</a> |
| 139   | Persentase IVA positif pada perempuan usia 30-50 tahun       |             | 0,0     |         | %                              | <a href="#">Tabel 70</a> |
| 140   | % tumor/benjolan payudara pada perempuan 30-50 tahun         |             | 0,0     |         | %                              | <a href="#">Tabel 70</a> |
| 141   | Pelayanan Kesehatan Orang dengan Gangguan Jiwa Berat         |             |         | 100,0   | %                              | <a href="#">Tabel 71</a> |

| NO         | INDIKATOR   | ANGKA/NILAI |   |       |        | No. Lampiran             |
|------------|---|-------------|---|-------|--------|--------------------------|
|            |   | L           | P | L + P | Satuan |                          |
| <b>VII</b> | <b>KESEHATAN LINGKUNGAN</b>                                 |             |   |       |        |                          |
| 142        | Sarana air minum dengan risiko rendah dan sedang            |             |   | 38,6  | %      | <a href="#">Tabel 72</a> |
| 143        | Sarana air minum memenuhi syarat                            |             |   | 76,3  | %      | <a href="#">Tabel 72</a> |
| 144        | KK dengan akses terhadap sanitasi yang layak (jamban sehat) |             |   | 96,1  | %      | <a href="#">Tabel 73</a> |
| 145        | Desa STBM   |             |   | 1,9   | %      | <a href="#">Tabel 74</a> |
| 146        | Tempat-tempat umum memenuhi syarat kesehatan                |             |   | 75,5  | %      | <a href="#">Tabel 75</a> |
| 147        | Tempat pengelolaan makanan memenuhi syarat kesehatan        |             |   | 74,7  | %      | <a href="#">Tabel 76</a> |

TABEL 1

LUAS WILAYAH, JUMLAH DESA/KELURAHAN, JUMLAH PENDUDUK, JUMLAH RUMAH TANGGA,  
DAN KEPADATAN PENDUDUK MENURUT KECAMATAN  
KABUPATEN BANGKA SELATAN  
TAHUN 2021

| NO                    | KECAMATAN        | LUAS<br>WILAYAH<br>( <i>km</i> <sup>2</sup> ) | JUMLAH    |           |                     | JUMLAH<br>PENDUDUK | JUMLAH<br>RUMAH<br>TANGGA | RATA-RATA<br>JIWA/RUMAH<br>TANGGA | KEPADATAN<br>PENDUDUK<br><i>per km</i> <sup>2</sup> |
|-----------------------|------------------|---|-----------|-----------|---------------------|--------------------|---------------------------|-----------------------------------|---|
|                       |                  |   | DESA      | KELURAHAN | DESA +<br>KELURAHAN |                    |                           |                                   |   |
| 1                     | 2                | 3   | 4         | 5         | 6                   | 7                  | 8                         | 9                                 | 10  |
| 1                     | Toboali          | 1.460,34                                      | 8         | 3         | 11                  | 77.987             | 25.013                    | 3,1                               | 53,4  |
| 2                     | Air Gegas        | 853,64  | 10        | 0         | 10                  | 41.798             | 13.517                    | 3,1                               | 49,0  |
| 3                     | Payung           | 372,95  | 9         | 0         | 9                   | 20.980             | 6.706                     | 3,1                               | 56,3  |
| 4                     | Simpang Rimba    | 362,30  | 7         | 0         | 7                   | 23.872             | 7.469                     | 3,2                               | 65,9  |
| 5                     | Lepar pongok     | 172,31  | 4         | 0         | 4                   | 7.963              | 2.607                     | 3,1                               | 46,2  |
| 6                     | Kepulauan Pongok | 89,67   | 2         | 0         | 2                   | 4.239              | 1.322                     | 3,2                               | 47,3  |
| 7                     | Tukak Sadai      | 126,00  | 5         | 0         | 5                   | 12.967             | 3.971                     | 3,3                               | 102,9   |
| 8                     | Pulau Besar      | 169,87  | 5         | 0         | 5                   | 9.549              | 3.044                     | 3,1                               | 56,2  |
| <b>KABUPATEN/KOTA</b> |                  | <b>3.607,1</b>                                | <b>50</b> | <b>3</b>  | <b>53</b>           | <b>199.355</b>     | <b>63.649</b>             | <b>3,1</b>                        | <b>55,3</b>   |

Sumber : Data Kependudukan Semester I 2021 Dinas Dukcapil Kabupaten Bangka Selatan



TABEL 2

JUMLAH PENDUDUK MENURUT JENIS KELAMIN DAN KELOMPOK UMUR  
KABUPATEN BANGKA SELATAN  
TAHUN 2021

| NO   | KELOMPOK UMUR (TAHUN) | JUMLAH PENDUDUK |               |                     |                     |
|--|-----------------------|-----------------|---------------|---------------------|---------------------|
|  |                       | LAKI-LAKI       | PEREMPUAN     | LAKI-LAKI+PEREMPUAN | RASIO JENIS KELAMIN |
| 1  | 2                     | 3               | 4             | 5                   | 6                   |
| 1  | 0 - 4                 | 7.448           | 6.845         | 14.293              | 108,8               |
| 2  | 5 - 9                 | 10.392          | 9.607         | 19.999              | 108,2               |
| 3  | 10 - 14               | 10.322          | 9.669         | 19.991              | 106,8               |
| 4  | 15 - 19               | 8.394           | 8.202         | 16.596              | 102,3               |
| 5  | 20 - 24               | 8.290           | 8.234         | 16.524              | 100,7               |
| 6  | 25 - 29               | 8.081           | 7.833         | 15.914              | 103,2               |
| 7  | 30 - 34               | 8.999           | 9.093         | 18.092              | 99,0                |
| 8  | 35 - 39               | 9.423           | 8.780         | 18.203              | 107,3               |
| 9  | 40 - 44               | 8.338           | 7.692         | 16.030              | 108,4               |
| 10   | 45 - 49               | 6.629           | 6.036         | 12.665              | 109,8               |
| 11   | 50 - 54               | 5.342           | 4.892         | 10.234              | 109,2               |
| 12   | 55 - 59               | 4.230           | 3.730         | 7.960               | 113,4               |
| 13   | 60 - 64               | 3.123           | 2.696         | 5.819               | 115,8               |
| 14   | 65 - 69               | 1.679           | 1.491         | 3.170               | 112,6               |
| 15   | 70 - 74               | 1.009           | 990           | 1.999               | 101,9               |
| 16   | 75+                   | 971             | 895           | 1.866               | 108,5               |
| <b>KABUPATEN/KOTA</b>                            |                       | <b>102.670</b>  | <b>96.685</b> | <b>199.355</b>      | <b>106,2</b>        |
| <b>ANGKA BEBAN TANGGUNGAN (DEPENDENCY RATIO)</b> |                       |                 |               | <b>44,4</b>         |                     |

Sumber : Data Kependudukan Semester I 2021 Dinas Dukcapil Kabupaten Bangka Selatan

TABEL 3

PENDUDUK BERUMUR 15 TAHUN KE ATAS YANG MELEK HURUF  
DAN IJAZAH TERTINGGI YANG DIPEROLEH MENURUT JENIS KELAMIN  
KABUPATEN BANGKA SELATAN  
TAHUN 2021

| NO | VARIABEL   | JUMLAH    |           |                         | PERSENTASE |           |                         |
|----|--|-----------|-----------|-------------------------|------------|-----------|-------------------------|
|    |  | LAKI-LAKI | PEREMPUAN | LAKI-LAKI+<br>PEREMPUAN | LAKI-LAKI  | PEREMPUAN | LAKI-LAKI+<br>PEREMPUAN |
| 1  | 2  | 3         | 4         | 5                       | 6          | 7         | 8                       |
| 1  | PENDUDUK BERUMUR 15 TAHUN KE ATAS                  | 74.508    | 70.564    | 145.072                 |            |           |                         |
| 2  | PENDUDUK BERUMUR 15 TAHUN KE ATAS YANG MELEK HURUF | 70.811    | 67.133    | 137.944                 | 95,0       | 95,1      | 95,1                    |
| 3  | PERSENTASE PENDIDIKAN TERTINGGI YANG DITAMATKAN:   |           |           |                         |            |           |                         |
|    | a. TIDAK MEMILIKI IJAZAH SD                        | 39.083    | 36.477    | 75.560                  | 52,5       | 51,7      | 52,1                    |
|    | b. SD/MI   | 37.384    | 37.183    | 74.567                  | 50,2       | 52,7      | 51,4                    |
|    | c. SMP/ MTs  | 10.523    | 9.553     | 20.076                  | 14,1       | 13,5      | 13,8                    |
|    | d. SMA/ MA   | 12.857    | 10.189    | 23.046                  | 17,3       | 14,4      | 15,9                    |
|    | e. SEKOLAH MENENGAH KEJURUAN                       |           |           |                         |            |           |                         |
|    | f. DIPLOMA I/DIPLOMA II                            | 215       | 254       | 469                     | 0,3        | 0,4       | 0,3                     |
|    | g. AKADEMI/DIPLOMA III                             | 567       | 921       | 1.488                   | 0,8        | 1,3       | 1,0                     |
|    | h. S1/DIPLOMA IV                                   | 1.949     | 2.076     | 4.025                   | 2,6        | 2,9       | 2,8                     |
|    | i. S2/S3 (MASTER/DOKTOR)                           | 92        | 32        | 124                     | 0,1        | 0,0       | 0,1                     |

Sumber : - Data Kependudukan Semester I 2021 Dinas Dukcapil Kabupaten Bangka Selatan

- Data Penduduk Melek Huruf Pendidikan dari Dinas Pendidikan dan Kebudayaan Kabupaten Bangka Selatan

TABEL 4


JUMLAH FASILITAS PELAYANAN KESEHATAN MENURUT KEPEMILIKAN  
KABUPATEN BANGKA SELATAN  
TAHUN 2021

| NO  | FASILITAS KESEHATAN                 | PEMILIKAN/PENGELOLA |          |              |           |      |        | JUMLAH |
|---|-------------------------------------|---------------------|----------|--------------|-----------|------|--------|--------|
|   |                                     | KEMENKES            | PEM.PROV | PEM.KAB/KOTA | TNI/POLRI | BUMN | SWASTA |        |
| 1   | 2                                   | 3                   | 4        | 5            | 6         | 7    | 8      | 9      |
| <b>RUMAH SAKIT</b>                                |                                     |                     |          |              |           |      |        |        |
| 1   | RUMAH SAKIT UMUM                    |                     |          | 2            |           |      |        | 2      |
| 2   | RUMAH SAKIT KHUSUS                  |                     |          |              |           |      |        | -      |
| <b>PUSKESMAS DAN JARINGANNYA</b>                  |                                     |                     |          |              |           |      |        |        |
| 1   | PUSKESMAS RAWAT INAP                |                     |          | 5            |           |      |        | 5      |
|   | - JUMLAH TEMPAT TIDUR               |                     |          | 66           |           |      |        | 66     |
| 2   | PUSKESMAS NON RAWAT INAP            |                     |          | 5            |           |      |        | 5      |
| 3   | PUSKESMAS KELILING                  |                     |          | 3            |           |      |        | 3      |
| 4   | PUSKESMAS PEMBANTU                  |                     |          | 30           |           |      |        | 30     |
| <b>SARANA PELAYANAN LAIN</b>                      |                                     |                     |          |              |           |      |        |        |
| 1   | RUMAH BERSALIN                      |                     |          |              |           |      |        | -      |
| 2   | KLINIK PRATAMA                      |                     |          |              | 1         |      | 2      | 3      |
| 3   | KLINIK UTAMA                        |                     |          |              |           | 1    |        | 1      |
| 4   | BALAI PENGOBATAN                    |                     |          |              |           |      |        | -      |
| 5   | PRAKTIK DOKTER BERSAMA              |                     |          |              |           |      |        | -      |
| 6   | PRAKTIK DOKTER UMUM PERORANGAN      |                     |          |              |           |      | 20     | 20     |
| 7   | PRAKTIK DOKTER GIGI PERORANGAN      |                     |          |              |           |      | 4      | 4      |
| 8   | PRAKTIK DOKTER SPESIALIS PERORANGAN |                     |          |              |           |      |        | -      |
| 9   | PRAKTIK PENGOBATAN TRADISIONAL      |                     |          |              |           |      |        | -      |
| 10  | BANK DARAH RUMAH SAKIT              |                     |          |              |           |      |        | -      |
| 11  | UNIT TRANSFUSI DARAH                |                     |          | 1            |           |      |        | 1      |
| 12  | LABORATORIUM KESEHATAN              |                     |          | 1            |           |      |        | 1      |
| <b>SARANA PRODUKSI DAN DISTRIBUSI KEFARMASIAN</b> |                                     |                     |          |              |           |      |        |        |
| 1   | INDUSTRI FARMASI                    |                     |          |              |           |      |        | -      |
| 2   | INDUSTRI OBAT TRADISIONAL           |                     |          |              |           |      |        | -      |
| 3   | USAHA MIKRO OBAT TRADISIONAL        |                     |          |              |           |      |        | -      |
| 4   | PRODUKSI ALAT KESEHATAN             |                     |          |              |           |      |        | -      |
| 5   | PEDAGANG BESAR FARMASI              |                     |          |              |           |      |        | -      |
| 6   | APOTEK                              |                     |          |              |           |      | 21     | 21     |
| 7   | APOTEK PRB                          |                     |          |              |           |      |        | -      |
| 8   | TOKO OBAT                           |                     |          |              |           |      |        | -      |
| 9   | TOKO ALKES                          |                     |          |              |           |      |        | -      |

Sumber :


- Seksi Pelayanan dan Mutu Peningkatan Mutu Faskes Primer DKPPKB Kabupaten Bangka Selatan
- Seksi Pelayanan dan Mutu Peningkatan Mutu Faskes Rujukan dan Tradisional DKPPKB Kabupaten Bangka Selatan
- Seksi Kefarmasian, Alkes dan PKRT DKPPKB Kabupaten Bangka Selatan

Kepala Bidang Pelayanan Dan Sumber Daya Kesehatan  
DKPPKB  
Kabupaten Bangka Selatan



Eddial Bustamil, S.Si, APT  
NIP. 198510292010011014

Kepala Dinas Kesehatan, Pengendalian  
Penduduk dan Keluarga Berencana  
Kabupaten Bangka Selatan



H. Supriyadi, S.K.M., M.K.M.  
NIP. 19690429 199403 1 002



|                      |   |               |               |                |              |              |              |              |            |              |
|----------------------|---|---------------|---------------|----------------|--------------|--------------|--------------|--------------|------------|--------------|
| <b>5</b>             | <b>Praktik Mandiri Bidan</b>                        |               |               |                |              |              |              |              |            |              |
|                      | 1. Bidan Pilyana                                    | 135           | 545           | 680            | 4            | 17           | 21           | 0            | 0          | 0            |
|                      | 2. Bidan Yusmaida                                   | 245           | 1.547         | 1.792          | 15           | 859          | 874          | 0            | 0          | 0            |
|                      | 3. Bidan Mira Dahlia                                | 365           | 1.256         | 1.621          | 5            | 745          | 750          | 0            | 0          | 0            |
|                      | 4. Bidan Musnaini                                   | 582           | 3.865         | 4.447          | 45           | 1.246        | 1.291        | 0            | 0          | 0            |
|                      | 5. Bidan Swita Anggraini                            | 176           | 1.025         | 1.201          | 19           | 259          | 278          | 0            | 0          | 0            |
|                      | 6. Bidan Dahlia                                     | 189           | 987           | 1.176          | 7            | 174          | 181          | 0            | 0          | 0            |
|                      | 7. Bidan Suhartina                                  | 89            | 454           | 543            | 13           | 75           | 88           | 0            | 0          | 0            |
|                      | 8. Bidan Dora lesmana                               | 32            | 74            | 106            | 4            | 45           | 49           | 0            | 0          | 0            |
|                      | 9. Bidan Ekawati                                    | 55            | 18            | 73             | 11           | 122          | 133          | 0            | 0          | 0            |
|                      | 10. Bidan Ria Harlisa                               | 0             | 0             | 0              | 0            | 0            | 0            | 0            | 0          | 0            |
|                      | 11. Bidan Ani Windiana                              | 254           | 984           | 1.238          | 0            | 54           | 54           | 0            | 0          | 0            |
|                      | 12. Bidan Desi Arisandi                             | 25            | 97            | 122            | 0            | 6            | 6            | 0            | 0          | 0            |
|                      | 13. Bidan Evie Aprilianti                           | 0             | 0             | 0              | 0            | 0            | 0            | 0            | 0          | 0            |
|                      | 14. Bidan Nurwiyani                                 | 21            | 65            | 86             | 0            | 6            | 6            | 0            | 0          | 0            |
|                      | 15. Bidan Kasmiza                                   | 179           | 557           | 736            | 0            | 1            | 1            | 0            | 0          | 0            |
|                      | 16. Bidan Agustia wati                              | 117           | 817           | 934            | 4            | 12           | 16           | 0            | 0          | 0            |
|                      | 17. Bidan Ekasari                                   | 55            | 18            | 73             | 0            | 0            | 0            | 0            | 0          | 0            |
|                      | 18. Bidan Sri rahayu mastuti                        | 47            | 148           | 195            | 0            | 57           | 57           | 0            | 0          | 0            |
|                      | 19. Bidan Elis Oktapiani                            | 125           | 587           | 712            | 0            | 0            | 0            | 0            | 0          | 0            |
|                      | 20. Bidan Risti Agustin                             | 16            | 20            | 36             | 0            | 5            | 5            | 0            | 0          | 0            |
|                      | 21. Bidan Istiqomah Fardiyah                        | 0             | 0             | 0              | 0            | 0            | 0            | 0            | 0          | 0            |
|                      | 22. Bidan Ratna Dewi                                | 17            | 88            | 105            | 0            | 0            | 0            | 0            | 0          | 0            |
|                      | 23. Bidan Dian Nopita                               | 15            | 64            | 79             | 0            | 0            | 0            | 0            | 0          | 0            |
|                      | 24. Bidan LetaSagita                                | 0             | 54            | 54             | 0            | 0            | 0            | 0            | 0          | 0            |
|                      | 25. Bidan NofiAtmiati                               | 12            | 0             | 12             | 0            | 11           | 11           | 0            | 0          | 0            |
|                      | 26. Bidan EviApriyani                               | 0             | 32            | 32             | 0            | 0            | 0            | 0            | 0          | 0            |
|                      | 27. Bidan Sulasmi                                   | 22            | 165           | 187            | 0            | 0            | 0            | 0            | 0          | 0            |
|                      | 28. Bidan Novita                                    | 2             | 22            | 24             | 0            | 0            | 0            | 0            | 0          | 0            |
| <b>SUB JUMLAH I</b>  |   | <b>58.084</b> | <b>69.178</b> | <b>127.262</b> | <b>803</b>   | <b>4.445</b> | <b>5.248</b> | <b>1.312</b> | <b>686</b> | <b>1.998</b> |
| <b>B</b>             | <b>Fasilitas Pelayanan Kesehatan Tingkat Lanjut</b> |               |               |                |              |              |              |              |            |              |
| <b>1</b>             | <b>Klinik Utama</b>                                 |               |               |                |              |              |              |              |            |              |
|                      | 1. Klinik Utama Bakti Timah Toboali                 | 7.118         | 7.519         | 14.637         | 205          | 258          | 463          | 0            | 0          | 0            |
| <b>2</b>             | <b>RS Umum</b>                                      |               |               |                |              |              |              |              |            |              |
|                      | 1. RSUD Kabupaten Bangka Selatan                    | 4.783         | 7.860         | 12.643         | 1.227        | 2.081        | 3.308        | 0            | 0          | 0            |
|                      | 2. Rumah Sakit Pratama Kriopanting Payung           | 2.046         | 2.630         | 4.676          | 361          | 455          | 816          | 0            | 0          | 0            |
| <b>3</b>             | <b>RS Khusus</b>                                    |               |               |                |              |              |              |              |            |              |
|                      | 1.  | 0             | 0             | 0              | 0            | 0            | 0            | 0            | 0          | 0            |
| <b>4</b>             | <b>Praktik Mandiri Dokter Spesialis</b>             |               |               |                |              |              |              |              |            |              |
|                      | 1.  | 0             | 0             | 0              | 0            | 0            | 0            | 0            | 0          | 0            |
| <b>SUB JUMLAH II</b> |   | <b>13.947</b> | <b>18.009</b> | <b>31.956</b>  | <b>1.793</b> | <b>2.794</b> | <b>4.587</b> | <b>0</b>     | <b>0</b>   | <b>0</b>     |

Sumber : Seksi Pelayanan dan Peningkatan Mutu Faskes Rujukan dan Tradisional DKPPKB Kabupaten Bangka Selatan  
 Catatan: Puskesmas non rawat inap hanya melayani kunjungan rawat jalan

Kepala Bidang Pelayanan Dan Sumber Daya Kesehatan  
 DKPPKB  
 Kabupaten Bangka Selatan



Eddial Bustamil, S.SI, APT  
 NIP. 198510292010011014

Kepala Dinas Kesehatan, Pengendalian  
 Penduduk dan Keluarga Berencana  
 Kabupaten Bangka Selatan



Supriyadi, S.K.M., M.K.M.

TABEL 6

PERSENTASE RUMAH SAKIT DENGAN KEMAMPUAN PELAYANAN GAWAT DARURAT (GADAR ) LEVEL I  
KABUPATEN BANGKA SELATAN  
TAHUN 2021

| NO                    | RUMAH SAKIT      | JUMLAH   | MEMPUNYAI KEMAMPUAN YAN. GADAR LEVEL I |              |
|-----------------------|------------------|----------|--|--------------|
|                       |                  |          | JUMLAH                                 | %            |
| 1                     | 2                | 3        | 4                                      | 5            |
| 1                     | RUMAH SAKIT UMUM | 2        | 2                                      | 100,0        |
| <b>KABUPATEN/KOTA</b> |                  | <b>2</b> | <b>2</b>                               | <b>100,0</b> |

Sumber : Seksi Pelayanan dan Peningkatan Mutu Faskes Rujukan dan Tradisional DKPPKB Kabupaten Bangka Selatan

Kepala Bidang Pelayanan Dan Sumber Daya Kesehatan  
DKPPKB  
Kabupaten Bangka Selatan

Eddial Bustamil, S.SI, APT  
NIP. 198510292010011014

Kepala Dinas Kesehatan, Pengendalian  
Penduduk dan Keluarga Berencana  
Kabupaten Bangka Selatan



H. Supriyadi, S.K.M., M.K.M.  
NIP 19690429 199403 1 002

TABEL 7


ANGKA KEMATIAN PASIEN DI RUMAH SAKIT  
KABUPATEN BANGKA SELATAN  
TAHUN 2021

| NO                    | NAMA RUMAH SAKIT <sup>a</sup>          | JUMLAH TEMPAT TIDUR | PASIEN KELUAR (HIDUP + MATI) |              |              | PASIEN KELUAR MATI |           |            | PASIEN KELUAR MATI ≥ 48 JAM DIRAWAT |           |           | Gross Death Rate |             |             | Net Death Rate |            |             |
|-----------------------|--|---------------------|------------------------------|--------------|--------------|--------------------|-----------|------------|-------------------------------------|-----------|-----------|------------------|-------------|-------------|----------------|------------|-------------|
|                       |  |                     | L                            | P            | L + P        | L                  | P         | L + P      | L                                   | P         | L + P     | L                | P           | L + P       | L              | P          | L + P       |
| 1                     | 2                                      | 3                   | 4                            | 5            | 6            | 7                  | 8         | 9          | 10                                  | 11        | 12        | 13               | 14          | 15          | 16             | 17         | 18          |
| 1                     | RSUD Kab.Basel                         | 101                 | 1.221                        | 2.078        | 3.299        | 64                 | 61        | 125        | 20                                  | 21        | 41        | 52,4             | 29,4        | 37,9        | 16,4           | 10,1       | 12,4        |
| 2                     | Rumah Sakit Pratama Kriopanting Payung | 21                  | 353                          | 458          | 811          | 7                  | 11        | 18         | 2                                   | 2         | 4         | 19,8             | 24,0        | 22,2        | 5,7            | 4,4        | 4,9         |
| <b>KABUPATEN/KOTA</b> |  | <b>122</b>          | <b>1.574</b>                 | <b>2.536</b> | <b>4.110</b> | <b>71</b>          | <b>72</b> | <b>143</b> | <b>22</b>                           | <b>23</b> | <b>45</b> | <b>45,1</b>      | <b>28,4</b> | <b>34,8</b> | <b>14,0</b>    | <b>9,1</b> | <b>10,9</b> |

Sumber : Seksi Pelayanan dan Peningkatan Mutu Faskes Rujukan dan Tradisional DKPPKB Kabupaten Bangka Selatan

Keterangan: <sup>a</sup> termasuk rumah sakit swasta

Kepala Bidang Pelayanan Dan Sumber Daya Kesehatan  
DKPPKB  
Kabupaten Bangka Selatan



Eddial Bustamil, S.SI, APT  
NIP. 198510292010011014

Kepala Dinas Kesehatan, Pengendalian  
Penduduk dan Keluarga Berencana  
Kabupaten Bangka Selatan



H. Supriyadi, S.K.M., M.K.M.  
NIP 19690429 199403 1 002

TABEL 8

INDIKATOR KINERJA PELAYANAN DI RUMAH SAKIT  
KABUPATEN BANGKA SELATAN  
TAHUN 2021


| NO                    | NAMA RUMAH SAKIT <sup>a</sup>          | JUMLAH TEMPAT TIDUR | PASIENT KELUAR (HIDUP + MATI) | JUMLAH HARI PERAWATAN | JUMLAH LAMA DIRAWAT | BOR (%)     | BTO (KALI) | TOI (HARI) | ALOS (HARI) |
|-----------------------|--|---------------------|-------------------------------|-----------------------|---------------------|-------------|------------|------------|-------------|
| 1                     | 2                                      | 3                   | 4                             | 5                     | 6                   | 7           | 8          | 9          | 10          |
| 1                     | RSUD Kab.Basel                         | 101                 | 3.299                         | 8.694                 | 8.537               | 23,6        | 33         | 9          | 3           |
| 2                     | Rumah Sakit Pratama Kriopanting Payung | 21                  | 811                           | 1.394                 | 1.892               | 18,2        | 39         | 8          | 2           |
| <b>KABUPATEN/KOTA</b> |  | <b>122</b>          | <b>4.110</b>                  | <b>10.088</b>         | <b>10.429</b>       | <b>22,7</b> | <b>34</b>  | <b>8</b>   | <b>3</b>    |

Sumber : Seksi Pelayanan dan Peningkatan Mutu Faskes Rujukan dan Tradisional DKPPKB Kabupaten Bangka Selatan  
Keterangan: <sup>a</sup> termasuk rumah sakit swasta

Kepala Bidang Pelayanan Dan Sumber Daya Kesehatan  
DKPPKB  
Kabupaten Bangka Selatan

Eddial Bustamil, S.SI, APT  
NIP. 198510292010011014

Kepala Dinas Kesehatan, Pengendalian  
Penduduk dan Keluarga Berencana  
Kabupaten Bangka Selatan



H. Supriyadi, S.K.M., M.K.M.  
NIP 19690429 199403 1 002



TABEL 9

PERSENTASE PUSKESMAS DENGAN KETERSEDIAAN OBAT DAN VAKSIN ESENSIAL  
KABUPATEN/KOTA BANGKA SELATAN  
TAHUN 2021

| NO  | KECAMATAN        | PUSKESMAS      | KETERSEDIAAN OBAT & VAKSIN ESENSIAL* |
|---|------------------|----------------|--------------------------------------|
| 1   | 2                | 3              | 4                                    |
| 1   | Toboali          | Toboali        | V                                    |
| 2   | Air Gegas        | Rias           | V                                    |
|   |                  | Air Gegas      | V                                    |
|   |                  | Airbara        | V                                    |
| 3   | Payung           | Payung         | V                                    |
| 4   | Simpang Rimba    | Simpang Rimba  | V                                    |
| 5   | Lepar pongok     | Tanjung Labu   | V                                    |
| 6   | Kepulauan Pongok | Pongok         | V                                    |
| 7   | Tukak Sadai      | Tiram          | V                                    |
| 8   | Pulau Besar      | Batu Betumpang | V                                    |
| JUMLAH PUSKESMAS YANG MEMILIKI 80% OBAT DAN VAKSIN ESENSIAL       |                  |                | 10                                   |
| JUMLAH PUSKESMAS YANG MELAPOR                                     |                  |                | 10                                   |
| <b>% PUSKESMAS DENGAN KETERSEDIAAN OBAT &amp; VAKSIN ESENSIAL</b> |                  |                | <b>100,00%</b>                       |

Sumber : Seksi Kefarmasian, Alkes dan PKRT DKPPKB Kabupaten Bangka Selatan

Keterangan: \*) beri tanda "V" jika puskesmas memiliki obat dan vaksin esensial  $\geq 80\%$

\*) beri tanda "X" jika puskesmas memiliki obat dan vaksin esensial  $< 80\%$

\*) jika puskesmas tersebut tidak melapor,  
mohon dikosongkan atau tidak memberi tanda "V" maupun "X"

Kepala Bidang Pelayanan Dan  
Sumber Daya Kesehatan  
DKPPKB  
Kabupaten Bangka Selatan

Eddial Bustamil, S.Si, APT  
NIP. 198510292010011014

Kepala Dinas Kesehatan, Pengendalian  
Penduduk dan Keluarga Berencana  
Kabupaten Bangka Selatan



H. Supriyadi, S.K.M., M.K.M.  
NIP 19690429 199403 1 002

TABEL 10

**JUMLAH POSYANDU DAN POSBINDU PTM\* MENURUT KECAMATAN DAN PUSKESMAS  
KABUPATEN BANGKA SELATAN  
TAHUN 2021**


| NO                                   | KECAMATAN        | PUSKESMAS      | STRATA POSYANDU |            |           |             |           |             |          |            |            | POSYANDU AKTIF* |             | JUMLAH POSBINDU PTM** |
|--------------------------------------|------------------|----------------|-----------------|------------|-----------|-------------|-----------|-------------|----------|------------|------------|-----------------|-------------|-----------------------|
|                                      |                  |                | PRATAMA         |            | MADYA     |             | PURNAMA   |             | MANDIRI  |            | JUMLAH     | JUMLAH          | %           |                       |
|                                      |                  |                | JUMLAH          | %          | JUMLAH    | %           | JUMLAH    | %           | JUMLAH   | %          |            |                 |             |                       |
| 1                                    | 2                | 3              | 4               | 5          | 6         | 7           | 8         | 9           | 10       | 11         | 12         | 13              | 14          | 15                    |
| 1                                    | Toboali          | Toboali        | 1               | 3,1        | 27        | 84,4        | 4         | 12,5        | 0        | 0,0        | 32         | 4               | 12,5        | 21                    |
|                                      |                  | Rias           | 0               | 0,0        | 9         | 75,0        | 3         | 25,0        | 0        | 0,0        | 12         | 3               | 25,0        | 3                     |
| 2                                    | Air Gegas        | Air Gegas      | 6               | 40,0       | 0         | 0,0         | 8         | 53,3        | 1        | 6,7        | 15         | 9               | 60,0        | 13                    |
|                                      |                  | Airbara        | 0               | 0,0        | 0         | 0,0         | 6         | 100,0       | 0        | 0,0        | 6          | 6               | 100,0       | 7                     |
| 3                                    | Payung           | Payung         | 1               | 6,3        | 0         | 0,0         | 15        | 93,8        | 0        | 0,0        | 16         | 15              | 93,8        | 11                    |
| 4                                    | Simpang Rimba    | Simpang Rimba  | 1               | 6,7        | 0         | 0,0         | 14        | 93,3        | 0        | 0,0        | 15         | 14              | 93,3        | 8                     |
| 5                                    | Lepar pongok     | Tanjung Labu   | 3               | 37,5       | 2         | 25,0        | 3         | 37,5        | 0        | 0,0        | 8          | 3               | 37,5        | 8                     |
| 6                                    | Kepulauan Pongok | Pongok         | 0               | 0,0        | 3         | 75,0        | 1         | 25,0        | 0        | 0,0        | 4          | 1               | 25,0        | 12                    |
| 7                                    | Tukak Sadai      | Tiram          | 0               | 0,0        | 6         | 85,7        | 1         | 14,3        | 0        | 0,0        | 7          | 1               | 14,3        | 7                     |
| 8                                    | Pulau Besar      | Batu Betumpang | 0               | 0,0        | 0         | 0,0         | 6         | 75,0        | 2        | 25,0       | 8          | 8               | 100,0       | 8                     |
| <b>JUMLAH (KAB/KOTA)</b>             |                  |                | <b>12</b>       | <b>9,8</b> | <b>47</b> | <b>38,2</b> | <b>61</b> | <b>49,6</b> | <b>3</b> | <b>2,4</b> | <b>123</b> | <b>64</b>       | <b>52,0</b> | <b>98</b>             |
| <b>RASIO POSYANDU PER 100 BALITA</b> |                  |                |                 |            |           |             |           |             |          |            |            | <b>0,9</b>      |             |                       |

Sumber : Seksi Promosi Kesehatan dan Pemberdayaan Masyarakat DKPPKB Kab.Bangka Selatan

\*Posyandu aktif: posyandu purnama + mandiri

\*\*PTM: Penyakit Tidak Menular

Kepala Bidang Kesehatan Masyarakat  
DKPPKB  
Kabupaten Bangka Selatan



Ervina, SKM  
NIP. 197810242006042003

Kepala Dinas Kesehatan, Pengendalian  
Penduduk dan Keluarga Berencana  
Kabupaten Bangka Selatan



Sapriyadi, S.K.M., M.K.M.  
NIP 19690429 199403 1 002

JUMLAH TENAGA MEDIS DI FASILITAS KESEHATAN  
KABUPATEN BANGKA SELATAN  
TAHUN 2021


| NO   | UNIT KERJA                             | DR SPESIALIS <sup>a</sup> |   |     | DOKTER UMUM |    |      | TOTAL |    |      | DOKTER GIGI |    |     | DOKTER GIGI SPESIALIS |    |     | TOTAL |    |     |
|--|--|---------------------------|---|-----|-------------|----|------|-------|----|------|-------------|----|-----|-----------------------|----|-----|-------|----|-----|
|  |  | L                         | P | L+P | L           | P  | L+P  | L     | P  | L+P  | L           | P  | L+P | L                     | P  | L+P | L     | P  | L+P |
| 1  | 2                                      | 3                         | 4 | 5   | 6           | 7  | 8    | 9     | 10 | 11   | 12          | 13 | 14  | 15                    | 16 | 17  | 18    | 19 | 20  |
| <b>PUSKESMAS RAWAT INAP</b>                        |  |                           |   |     |             |    |      |       |    |      |             |    |     |                       |    |     |       |    |     |
| 1  | Puskesmas Air Gegas                    | 0                         | 0 | 0   | 2           | 0  | 2    | 2     | 0  | 2    | 0           | 1  | 1   | 0                     | 0  | 0   | 0     | 1  | 1   |
| 2  | Puskesmas Simpang Rimba                | 0                         | 0 | 0   | 0           | 1  | 1    | 0     | 1  | 1    | 0           | 1  | 1   | 0                     | 0  | 0   | 0     | 1  | 1   |
| 3  | Puskesmas Pongok                       | 0                         | 0 | 0   | 0           | 1  | 1    | 0     | 1  | 1    | 0           | 1  | 1   | 0                     | 0  | 0   | 0     | 1  | 1   |
| 4  | Puskesmas Tanjung Labu                 | 0                         | 0 | 0   | 0           | 1  | 1    | 0     | 1  | 1    | 1           | 0  | 1   | 0                     | 0  | 0   | 1     | 0  | 1   |
| 5  | Puskesmas Tiram                        | 0                         | 0 | 0   | 1           | 1  | 2    | 1     | 1  | 2    | 0           | 1  | 1   | 0                     | 0  | 0   | 0     | 1  | 1   |
| <b>PUSKESMAS NON RAWAT INAP</b>                    |  |                           |   |     |             |    |      |       |    |      |             |    |     |                       |    |     |       |    |     |
| 1  | Puskesmas Toboali                      | 0                         | 0 | 0   | 1           | 1  | 2    | 1     | 1  | 2    | 1           | 0  | 1   | 0                     | 0  | 0   | 1     | 0  | 1   |
| 2  | Puskesmas Rias                         | 0                         | 0 | 0   | 0           | 1  | 1    | 0     | 1  | 1    | 0           | 0  | 0   | 0                     | 0  | 0   | 0     | 0  | 0   |
| 3  | Puskesmas Airbara                      | 0                         | 0 | 0   | 1           | 1  | 2    | 1     | 1  | 2    | 0           | 0  | 0   | 0                     | 0  | 0   | 0     | 0  | 0   |
| 4  | Puskesmas Payung                       | 0                         | 0 | 0   | 1           | 0  | 1    | 1     | 0  | 1    | 0           | 0  | 0   | 0                     | 0  | 0   | 0     | 0  | 0   |
| 5  | Puskesmas Batu Betumpang               | 0                         | 0 | 0   | 0           | 1  | 1    | 0     | 1  | 1    | 0           | 0  | 0   | 0                     | 0  | 0   | 0     | 0  | 0   |
| <b>RUMAH SAKIT</b>                                 |  |                           |   |     |             |    |      |       |    |      |             |    |     |                       |    |     |       |    |     |
| 1  | RSUD Toboali                           | 8                         | 3 | 11  | 5           | 7  | 12   | 13    | 10 | 23   | 1           | 1  | 2   | 0                     | 0  | 0   | 1     | 1  | 2   |
| 2  | Rumah Sakit Pratama Kriopanting Payung | 5                         | 1 | 6   | 0           | 5  | 5    | 5     | 6  | 11   | 0           | 1  | 1   | 0                     | 0  | 0   | 0     | 1  | 1   |
| <b>SARANA PELAYANAN KESEHATAN LAIN</b>             |  |                           |   |     |             |    |      |       |    |      |             |    |     |                       |    |     |       |    |     |
| 1  | UPT LABKESDA                           | 0                         | 0 | 0   | 0           | 0  | 0    | 0     | 0  | 0    | 0           | 0  | 0   | 0                     | 0  | 0   | 0     | 0  | 0   |
| 2  | UPT JKPP                               | 0                         | 0 | 0   | 1           | 0  | 1    | 1     | 0  | 1    | 0           | 0  | 0   | 0                     | 0  | 0   | 0     | 0  | 0   |
| <b>KLINIK DI INSTITUSI DIKNAKES/DIKLAT</b>         |  |                           |   |     |             |    |      |       |    |      |             |    |     |                       |    |     |       |    |     |
| 1  | Klinik Utama BAKTI TIMAH TOBOALI       | 0                         | 1 | 1   | 3           | 1  | 4    | 3     | 2  | 5    | 0           | 0  | 0   | 0                     | 0  | 0   | 0     | 0  | 0   |
| <b>DI DINAS KESEHATAN KAB/KOTA</b>                 |  |                           |   |     |             |    |      |       |    |      |             |    |     |                       |    |     |       |    |     |
|  |  | 0                         | 0 | 0   | 0           | 0  | 0    | 0     | 0  | 0    | 0           | 0  | 0   | 0                     | 0  | 0   | 0     | 0  | 0   |
| <b>JUMLAH (KAB/KOTA)<sup>b</sup></b>               |  | 13                        | 5 | 18  | 15          | 21 | 36   | 28    | 26 | 54   | 3           | 6  | 9   | 0                     | 0  | 0   | 3     | 6  | 9   |
| <b>RASIO TERHADAP 100.000 PENDUDUK<sup>b</sup></b> |  |                           |   | 9,0 |             |    | 18,1 |       |    | 27,1 |             |    | 4,5 |                       |    | 0,0 |       |    | 4,5 |

Sumber : Subbag Umum dan Kepegawaian DKPPKB Kabupaten Bangka Selatan per 31 desember 2021

Keterangan : a) Jumlah termasuk S3;

b) Tenaga kesehatan yang bertugas di lebih dari satu tempat, hanya dihitung satu kali

Kepala Dinas Kesehatan, Pengendalian  
Penduduk dan Keluarga Berencana  
Kabupaten Bangka Selatan



H. Supriyadi, S.K.M., M.K.M.  
NIP 19690429 199403 1 002

TABEL 12

JUMLAH TENAGA KEPERAWATAN DAN KEBIDANAN DI FASILITAS KESEHATAN  
KABUPATEN BANGKA SELATAN  
TAHUN 2021

| NO   | UNIT KERJA  | PERAWAT <sup>a</sup> |     |              | BIDAN        |
|--|---|----------------------|-----|--------------|--------------|
|  |   | L                    | P   | L+P          |              |
| 1  | 2   | 3                    | 4   | 5            | 6            |
| <b>PUSKESMAS RAWAT INAP</b>                        |   |                      |     |              |              |
| 1  | Puskesmas Air Gegas   | 10                   | 11  | 21           | 25           |
| 2  | Puskesmas Simpang Rimba   | 11                   | 12  | 23           | 18           |
| 3  | Puskesmas Pongok  | 3                    | 2   | 5            | 7            |
| 4  | Puskesmas Tanjung Labu  | 6                    | 2   | 8            | 12           |
| 5  | Puskesmas Tiram   | 6                    | 19  | 25           | 18           |
| <b>PUSKESMAS NON RAWAT INAP</b>                    |   |                      |     |              |              |
| 1  | Puskesmas Toboali   | 2                    | 15  | 17           | 15           |
| 2  | Puskesmas Rias  | 3                    | 11  | 14           | 12           |
| 3  | Puskesmas Airbara   | 11                   | 7   | 18           | 13           |
| 4  | Puskesmas Payung  | 11                   | 5   | 16           | 10           |
| 5  | Puskesmas Batu Betumpang  | 5                    | 4   | 9            | 13           |
| 1  | RSUD Toboali  | 31                   | 77  | 108          | 44           |
| 2  | Rumah Sakit Pratama Kriopanting Payung<br>dst. (mencakup RS Pemerintah<br>dan swasta dan termasuk<br>pula Rumah Bersalin) | 9                    | 24  | 33           | 20           |
| <b>SARANA PELAYANAN KESEHATAN LAIN</b>             |   |                      |     |              |              |
| 1  | UPT Labkesda  | 0                    | 0   | 0            | 0            |
| 2  | UPT JKPP  | 3                    | 7   | 10           | 1            |
| <b>KLINIK DI INSTITUSI DIKNAKES/DIKLAT</b>         |   |                      |     |              |              |
| 1  | KLINIK Bakti Timah Toboali  | 5                    | 9   | 14           | 2            |
| <b>DI DINAS KESEHATAN KAB/KOTA</b>                 |   |                      |     |              |              |
| <b>JUMLAH (KAB/KOTA)<sup>b</sup></b>               |   | 116                  | 205 | 321          | 210          |
| <b>RASIO TERHADAP 100.000 PENDUDUK<sup>b</sup></b> |   |                      |     | <b>161,0</b> | <b>105,3</b> |

Sumber : Subbag Umum dan Kepegawaian DKPPKB Kabupaten Bangka Selatan

Keterangan : a) Jumlah termasuk S3; b) Tenaga kesehatan yang bertugas di lebih dari satu tempat, hanya dihitung satu kali



Kepala Dinas Kesehatan, Pengendalian  
Penduduk dan Keluarga Berencana  
Kabupaten Bangka Selatan

Supriyadi, S.K.M., M.K.M.  
NIP 19690429 199403 1 002

TABEL 13

JUMLAH TENAGA KESEHATAN MASYARAKAT, KESEHATAN LINGKUNGAN, DAN GIZI DI FASILITAS KESEHATAN  
KABUPATEN BANGKA SELATAN  
TAHUN 2021

| NO   | UNIT KERJA  | KESEHATAN MASYARAKAT |    |      | KESEHATAN LINGKUNGAN |   |     | GIZI |    |      |
|--|---|----------------------|----|------|----------------------|---|-----|------|----|------|
|  |   | L                    | P  | L+P  | L                    | P | L+P | L    | P  | L+P  |
| 1  | 2   | 3                    | 4  | 5    | 6                    | 7 | 8   | 9    | 10 | 11   |
| <b>PUSKESMAS RAWAT INAP</b>                        |   |                      |    |      |                      |   |     |      |    |      |
| 1  | Puskesmas Air Gegas   | 2                    | 2  | 4    | 1                    | 0 | 1   | 1    | 1  | 2    |
| 2  | Puskesmas Simpang Rimba   | 1                    | 4  | 5    | 0                    | 2 | 2   | 0    | 3  | 3    |
| 3  | Puskesmas Pongok  | 0                    | 1  | 1    | 0                    | 1 | 1   | 0    | 2  | 2    |
| 4  | Puskesmas Tanjung Labu  | 0                    | 1  | 1    | 1                    | 1 | 2   | 1    | 0  | 1    |
| 5  | Puskesmas Tiram   | 1                    | 1  | 2    | 0                    | 1 | 1   | 0    | 3  | 3    |
| <b>PUSKESMAS NON RAWAT INAP</b>                    |   |                      |    |      |                      |   |     |      |    |      |
| 1  | Puskesmas Toboali   | 1                    | 2  | 3    | 1                    | 1 | 2   | 2    | 1  | 3    |
| 2  | Puskesmas Rias  | 0                    | 2  | 2    | 1                    | 0 | 1   | 1    | 1  | 2    |
| 3  | Puskesmas Airbara   | 0                    | 2  | 2    | 0                    | 0 | 0   | 0    | 1  | 1    |
| 4  | Puskesmas Payung  | 3                    | 0  | 3    | 0                    | 0 | 0   | 1    | 1  | 2    |
| 5  | Puskesmas Batu Betumpang  | 1                    | 0  | 1    | 1                    | 0 | 1   | 1    | 1  | 2    |
| 1  | RSUD Toboali  | 3                    | 5  | 8    | 1                    | 2 | 3   | 1    | 8  | 9    |
| 2  | Rumah Sakit Pratama Kriopanting Payung<br>dst. (mencakup RS Pemerintah<br>dan swasta dan termasuk<br>pula Rumah Bersalin) | 0                    | 3  | 3    | 0                    | 0 | 0   | 0    | 2  | 2    |
| <b>SARANA PELAYANAN KESEHATAN LAIN</b>             |   |                      |    |      |                      |   |     |      |    |      |
| 1  | UPT Labkesda  | 0                    | 0  | 0    | 0                    | 1 | 1   | 0    | 0  | 0    |
| 2  | UPT JKPP  | 0                    | 0  | 0    | 0                    | 0 | 0   | 0    | 0  | 0    |
| <b>KLINIK DI INSTITUSI DIKNAKES/DIKLAT</b>         |   |                      |    |      |                      |   |     |      |    |      |
| 1  | KLINIK Bakti Timah Toboali  | 0                    | 0  | 0    | 0                    | 0 | 0   | 0    | 1  | 1    |
| <b>DI DINAS KESEHATAN KAB/KOTA</b>                 |   |                      |    |      |                      |   |     |      |    |      |
| <b>JUMLAH (KAB/KOTA)<sup>a</sup></b>               |   | 12                   | 23 | 35   | 6                    | 9 | 15  | 8    | 25 | 33   |
| <b>RASIO TERHADAP 100.000 PENDUDUK<sup>a</sup></b> |   |                      |    | 17,6 |                      |   | 7,5 |      |    | 16,6 |

Sumber : Subbag Umum dan Kepegawaian DKPPKB Kabupaten Bangka Selatan

Keterangan : a) Tenaga kesehatan yang bertugas di lebih dari satu tempat, hanya dihitung satu kali



Kepala Dinas Kesehatan, Pengendalian  
Penduduk dan Keluarga Berencana  
Kabupaten Bangka Selatan

W. Supriyadi, S.K.M., M.K.M.  
NIP 19690429 199403 1 002

TABEL 14

JUMLAH TENAGA TEKNIK BIOMEDIKA, KETERAPIAN FISIK, DAN KETEKNISAN MEDIK DI FASILITAS KESEHATAN  
KABUPATEN BANGKA SELATAN  
TAHUN 2021

| NO   | UNIT KERJA  | AHLI TEKNOLOGI LABORATORIUM MEDIK |    |       | TENAGA TEKNIK BIOMEDIKA LAINNYA |   |       | KETERAPIAN FISIK |    |       | KETEKNISAN MEDIK |    |       |
|--|---|-----------------------------------|----|-------|---------------------------------|---|-------|------------------|----|-------|------------------|----|-------|
|  |   | L                                 | P  | L + P | L                               | P | L + P | L                | P  | L + P | L                | P  | L + P |
| 1  | 2   | 3                                 | 4  | 5     | 6                               | 7 | 8     | 9                | 10 | 11    | 12               | 13 | 14    |
| <b>PUSKESMAS RAWAT INAP</b>                        |   |                                   |    |       |                                 |   |       |                  |    |       |                  |    |       |
| 1  | Puskesmas Air Gegas   | 1                                 | 0  | 1     | 0                               | 0 | 0     | 0                | 0  | 0     | 0                | 1  | 1     |
| 2  | Puskesmas Simpang Rimba   | 0                                 | 1  | 1     | 0                               | 0 | 0     | 0                | 0  | 0     | 1                | 0  | 1     |
| 3  | Puskesmas Pongok  | 1                                 | 0  | 1     | 0                               | 0 | 0     | 0                | 0  | 0     | 0                | 1  | 1     |
| 4  | Puskesmas Tanjung Labu  | 0                                 | 0  | 0     | 0                               | 0 | 0     | 0                | 0  | 0     | 1                | 0  | 1     |
| 5  | Puskesmas Tiram   | 0                                 | 2  | 2     | 0                               | 0 | 0     | 0                | 0  | 0     | 0                | 1  | 1     |
| <b>PUSKESMAS NON RAWAT INAP</b>                    |   |                                   |    |       |                                 |   |       |                  |    |       |                  |    |       |
| 1  | Puskesmas Toboali   | 0                                 | 1  | 1     | 0                               | 0 | 0     | 0                | 0  | 0     | 0                | 3  | 3     |
| 2  | Puskesmas Rias  | 0                                 | 1  | 1     | 0                               | 0 | 0     | 0                | 0  | 0     | 1                | 1  | 2     |
| 3  | Puskesmas Airbara   | 0                                 | 1  | 1     | 0                               | 0 | 0     | 0                | 0  | 0     | 1                | 0  | 1     |
| 4  | Puskesmas Payung  | 0                                 | 1  | 1     | 0                               | 0 | 0     | 0                | 0  | 0     | 1                | 1  | 2     |
| 5  | Puskesmas Batu Betumpang  | 1                                 | 1  | 2     | 0                               | 0 | 0     | 0                | 0  | 0     | 1                | 0  | 1     |
| 1  | RSUD Toboali  | 2                                 | 10 | 12    | 4                               | 4 | 8     | 0                | 7  | 7     | 3                | 10 | 13    |
| 2  | Rumah Sakit Pratama Kriopanting Payung<br>dst. (mencakup RS Pemerintah<br>dan swasta dan termasuk<br>pula Rumah Bersalin) | 1                                 | 2  | 3     | 2                               | 0 | 2     | 0                | 1  | 1     | 1                | 2  | 3     |
| <b>SARANA PELAYANAN KESEHATAN LAIN</b>             |   |                                   |    |       |                                 |   |       |                  |    |       |                  |    |       |
| 1  | UPT Labkesda  | 2                                 | 3  | 5     | 0                               | 0 | 0     | 0                | 0  | 0     | 0                | 0  | 0     |
| 2  | UPT JKKP  | 0                                 | 0  | 0     | 0                               | 0 | 0     | 0                | 0  | 0     | 0                | 0  | 0     |
| <b>KLINIK DI INSTITUSI DIKNAKES/DIKLAT</b>         |   |                                   |    |       |                                 |   |       |                  |    |       |                  |    |       |
| 1  | KLINIK Bakti Timah Toboali  | 1                                 | 1  | 2     | 0                               | 0 | 0     | 0                | 0  | 0     | 0                | 1  | 1     |
| <b>KLINIK DI DINAS KESEHATAN KAB/KOTA</b>          |   |                                   |    |       |                                 |   |       |                  |    |       |                  |    |       |
| <b>JUMLAH (KAB/KOTA)<sup>a</sup></b>               |   | 9                                 | 24 | 33    | 6                               | 4 | 10    | 0                | 8  | 8     | 10               | 21 | 31    |
| <b>RASIO TERHADAP 100.000 PENDUDUK<sup>a</sup></b> |   |                                   |    | 16,6  |                                 |   | 5,0   |                  |    | 4,0   |                  |    | 15,6  |

Sumber : Subbag Umum dan Kepegawaian DKPPKB Kabupaten Bangka Selatan

Keterangan : a) Tenaga kesehatan yang bertugas di lebih dari satu tempat, hanya dihitung satu kali

Kepala Dinas Kesehatan, Pengendalian  
Penduduk dan Keluarga Berencana  
Kabupaten Bangka Selatan

M. Supriyadi, S.K.M., M.K.M.  
NIP 19690429 199403 1 002

JUMLAH TENAGA KEFARMASIAN DI FASILITAS KESEHATAN  
KABUPATEN BANGKA SELATAN  
TAHUN 2021


| NO   | UNIT KERJA  | TENAGA KEFARMASIAN                     |    |       |            |    |       |             |    |       |
|--|---|--|----|-------|------------|----|-------|-------------|----|-------|
|  |   | TENAGA TEKNIS KEFARMASIAN <sup>a</sup> |    |       | APOTEKER   |    |       | TOTAL       |    |       |
|  |   | L                                      | P  | L + P | L          | P  | L + P | L           | P  | L + P |
| 1  | 2   | 3                                      | 4  | 5     | 6          | 7  | 8     | 9           | 10 | 11    |
| <b>PUSKESMAS RAWAT INAP</b>                        |   |  |    |       |            |    |       |             |    |       |
| 1  | Puskesmas Air Gegas   | 0                                      | 0  | 0     | 0          | 1  | 1     | 0           | 1  | 1     |
| 2  | Puskesmas Simpang Rimba   | 0                                      | 1  | 1     | 1          | 0  | 1     | 1           | 1  | 2     |
| 3  | Puskesmas Pongok  | 0                                      | 1  | 1     | 1          | 0  | 1     | 1           | 1  | 2     |
| 4  | Puskesmas Tanjung Labu  | 0                                      | 1  | 1     | 0          | 0  | 0     | 0           | 1  | 1     |
| 5  | Puskesmas Tiram   | 0                                      | 1  | 1     | 1          | 0  | 1     | 1           | 1  | 2     |
| <b>PUSKESMAS NON RAWAT INAP</b>                    |   |  |    |       |            |    |       |             |    |       |
| 1  | Puskesmas Toboali   | 0                                      | 0  | 0     | 0          | 1  | 1     | 0           | 1  | 1     |
| 2  | Puskesmas Rias  | 0                                      | 2  | 2     | 0          | 1  | 1     | 0           | 3  | 3     |
| 3  | Puskesmas Airbara   | 0                                      | 2  | 2     | 0          | 1  | 1     | 0           | 3  | 3     |
| 4  | Puskesmas Payung  | 1                                      | 1  | 2     | 0          | 1  | 1     | 1           | 2  | 3     |
| 5  | Puskesmas Batu Betumpang  | 0                                      | 2  | 2     | 0          | 0  | 0     | 0           | 2  | 2     |
| 1  | RSUD Toboali  | 3                                      | 10 | 13    | 2          | 4  | 6     | 5           | 14 | 19    |
| 2  | Rumah Sakit Pratama Kriopanting Payung<br>dst. (mencakup RS Pemerintah<br>dan swasta dan termasuk<br>pula Rumah Bersalin) | 0                                      | 3  | 3     | 3          | 0  | 3     | 3           | 3  | 6     |
| <b>SARANA PELAYANAN KESEHATAN LAIN</b>             |   |  |    |       |            |    |       |             |    |       |
| 1  | UPT Labkesda  | 0                                      | 1  | 1     | 0          | 0  | 0     | 0           | 1  | 1     |
| 2  | UPT JKPP  | 0                                      | 1  | 1     | 0          | 0  | 0     | 0           | 1  | 1     |
| <b>KLINIK DI INSTITUSI DIKNAKES/DIKLAT</b>         |   |  |    |       |            |    |       |             |    |       |
| 1  | KLINIK Bakti Timah Toboali  | 0                                      | 2  | 2     | 0          | 1  | 1     | 0           | 3  | 3     |
| <b>KLINIK DI DINAS KESEHATAN KAB/KOTA</b>          |   |  |    |       |            |    |       |             |    |       |
|  |   | 0                                      | 0  | 0     | 0          | 0  | 0     | 0           | 0  | 0     |
| <b>JUMLAH (KAB/KOTA)<sup>b</sup></b>               |   | 4                                      | 28 | 32    | 8          | 10 | 18    | 12          | 38 | 50    |
| <b>RASIO TERHADAP 100.000 PENDUDUK<sup>b</sup></b> |   | <b>16,1</b>                            |    |       | <b>9,0</b> |    |       | <b>25,1</b> |    |       |

Sumber : Subbag Umum dan Kepegawaian DKPPKB Kabupaten Bangka Selatan

Keterangan : a) Termasuk analis farmasi, asisten apoteker, dan sarjana farmasi;

b) Tenaga kesehatan yang bertugas di lebih dari satu tempat, hanya dihitung satu kali

Kepala Dinas Kesehatan, Pengendalian  
Penduduk dan Keluarga Berencana  
Kabupaten Bangka Selatan



H. Supriyadi, S.K.M., M.K.M.  
NIP 19690429 199403 1 002

JUMLAH TENAGA PENUNJANG/PENDUKUNG KESEHATAN DI FASILITAS KESEHATAN  
KABUPATEN BANGKA SELATAN  
TAHUN 2021

| NO                                     | UNIT KERJA  | TENAGA PENUNJANG/PENDUKUNG KESEHATAN |          |           |                 |          |          |                           |            |            | TOTAL      |            |            |
|--|---|--------------------------------------|----------|-----------|-----------------|----------|----------|---------------------------|------------|------------|------------|------------|------------|
|  |   | PEJABAT STRUKTURAL                   |          |           | TENAGA PENDIDIK |          |          | TENAGA DUKUNGAN MANAJEMEN |            |            | L          | P          | L+P        |
|  |   | L                                    | P        | L+P       | L               | P        | L+P      | L                         | P          | L+P        |            |            |            |
| 1                                      | 2   | 3                                    | 4        | 5         | 6               | 7        | 8        | 9                         | 10         | 11         | 12         | 13         | 14         |
| <b>PUSKESMAS RAWAT INAP</b>            |   |                                      |          |           |                 |          |          |                           |            |            |            |            |            |
| 1                                      | Puskesmas Air Gegas   | 1                                    | 0        | 1         | 0               | 0        | 0        | 2                         | 3          | 5          | 3          | 3          | 6          |
| 2                                      | Puskesmas Simpang Rimba   | 0                                    | 1        | 1         | 0               | 0        | 0        | 5                         | 7          | 12         | 5          | 8          | 13         |
| 3                                      | Puskesmas Pongok  | 0                                    | 0        | 0         | 0               | 0        | 0        | 6                         | 2          | 8          | 6          | 2          | 8          |
| 4                                      | Puskesmas Tanjung Labu  | 2                                    | 0        | 2         | 0               | 0        | 0        | 3                         | 6          | 9          | 5          | 6          | 11         |
| 5                                      | Puskesmas Tiram   | 1                                    | 0        | 1         | 0               | 0        | 0        | 4                         | 5          | 9          | 5          | 5          | 10         |
| <b>PUSKESMAS NON RAWAT INAP</b>        |   |                                      |          |           |                 |          |          |                           |            |            |            |            |            |
| 1                                      | Puskesmas Toboali   | 0                                    | 1        | 1         | 0               | 0        | 0        | 4                         | 6          | 10         | 4          | 7          | 11         |
| 2                                      | Puskesmas Rias  | 0                                    | 1        | 1         | 0               | 0        | 0        | 2                         | 3          | 5          | 2          | 4          | 6          |
| 3                                      | Puskesmas Airbara   | 1                                    | 0        | 1         | 0               | 0        | 0        | 4                         | 7          | 11         | 5          | 7          | 12         |
| 4                                      | Puskesmas Payung  | 1                                    | 0        | 1         | 0               | 0        | 0        | 3                         | 2          | 5          | 4          | 2          | 6          |
| 5                                      | Puskesmas Batu Betumpang  | 1                                    | 0        | 1         | 0               | 0        | 0        | 3                         | 7          | 10         | 4          | 7          | 11         |
| 1                                      | RSUD Toboali  | 0                                    | 0        | 0         | 0               | 0        | 0        | 51                        | 61         | 112        | 51         | 61         | 112        |
| 2                                      | Rumah Sakit Pratama Kriopanting Payung<br>dst. (mencakup RS Pemerintah<br>dan swasta dan termasuk<br>pula Rumah Bersalin) | 1                                    | 2        | 3         | 0               | 0        | 0        | 29                        | 17         | 46         | 30         | 19         | 49         |
| <b>SARANA PELAYANAN KESEHATAN LAIN</b> |   |                                      |          |           |                 |          |          |                           |            |            |            |            |            |
| 1                                      | UPT Labkesda  | 0                                    | 1        | 1         | 0               | 0        | 0        | 3                         | 5          | 8          | 3          | 6          | 9          |
| 2                                      | UPT JKPP  | 2                                    | 0        | 2         | 0               | 0        | 0        | 2                         | 3          | 5          | 4          | 3          | 7          |
| <b>INSTITUSI DIKNAKES/DIKLAT</b>       |   |                                      |          |           |                 |          |          |                           |            |            |            |            |            |
| 1                                      | KLINIK Bakti Timah Toboali  | 1                                    | 1        | 2         | 0               | 0        | 0        | 4                         | 7          | 11         | 5          | 8          | 13         |
| DINAS KESEHATAN KAB/KOTA               |   | 0                                    | 0        | 0         | 0               | 0        | 0        | 0                         | 0          | 0          | 0          | 0          | 0          |
| <b>JUMLAH (KAB/KOTA)<sup>a</sup></b>   |   | <b>11</b>                            | <b>7</b> | <b>18</b> | <b>0</b>        | <b>0</b> | <b>0</b> | <b>125</b>                | <b>141</b> | <b>266</b> | <b>136</b> | <b>148</b> | <b>284</b> |

Sumber : Subbag Umum dan Kepegawaian DKPPKB Kabupaten Bangka Selatan

Keterangan : a) Tenaga penunjang/pendukung kesehatan yang bertugas di lebih dari satu tempat, hanya dihitung satu kali



Kepala Dinas Kesehatan, Pengendalian  
Penduduk dan Keluarga Berencana  
Kabupaten Bangka Selatan

H. Supriyadi, S.K.M., M.K.M.  
NIP 19690429 199403 1 002



TABEL 17

CAKUPAN JAMINAN KESEHATAN PENDUDUK MENURUT JENIS JAMINAN  
KABUPATEN BANGKA SELATAN  
TAHUN 2021

| NO                                  | JENIS KEPESEERTAAN                         | PESERTA JAMINAN KESEHATAN |      |
|-------------------------------------|--|---------------------------|------|
|                                     |  | JUMLAH                    | %    |
| 1                                   | 2  | 3                         | 4    |
| <b>PENERIMA BANTUAN IURAN (PBI)</b> |  |                           |      |
| 1                                   | PBI APBN                                   | 27.600                    | 13,8 |
| 2                                   | PBI APBD                                   | 38.974                    | 19,6 |
| SUB JUMLAH PBI                      |  | 66.574                    | 33,4 |
| <b>NON PBI</b>                      |  |                           |      |
| 1                                   | Pekerja Penerima Upah (PPU)                | 26.361                    | 13,2 |
| 2                                   | Pekerja Bukan Penerima Upah (PBPU)/mandiri | 35.486                    | 17,8 |
| 3                                   | Bukan Pekerja (BP)                         | 620                       | 0,3  |
| SUB JUMLAH NON PBI                  |  | 62.467                    | 31,3 |
| <b>JUMLAH (KAB/KOTA)</b>            |  | 129.041                   | 64,7 |

Sumber : UPT JKPP DKPPKB Kabupaten Bangka Selatan

Kepala Dinas Kesehatan, Pengendalian  
Penduduk dan Keluarga Berencana  
Kabupaten Bangka Selatan



H. Supriyadi, S.K.M., M.K.M.  
NIP 19690429 199403 1 002


TABEL 18

PERSENTASE DESA YANG MEMANFAATKAN DANA DESA UNTUK KESEHATAN MENURUT KECAMATAN DAN PUSKESMAS  
KABUPATEN/KOTA BANGKA SELATAN  
TAHUN 2021

| NO                       | KECAMATAN        | PUSKESMAS      | DESA      |  |             |
|--------------------------|------------------|----------------|-----------|--|-------------|
|                          |                  |                | JUMLAH    | YG MEMANFAATKAN DANA DESA<br>UNTUK KESEHATAN | %           |
| 1                        | 2                | 3              | 4         | 5  | 6           |
| 1                        | Toboali          | Toboali        | 6         | -  | 0,0         |
|                          |                  | Rias           | 2         | -  | 0,0         |
| 2                        | Air Gegas        | Air Gegas      | 7         | 7  | 100,0       |
|                          |                  | Airbara        | 3         | 3  | 100,0       |
| 3                        | Payung           | Payung         | 9         | 8  | 88,9        |
| 4                        | Simpang Rimba    | Simpang Rimba  | 7         | -  | 0,0         |
| 5                        | Lepar pongok     | Tanjung Labu   | 4         | 3  | 75,0        |
| 6                        | Kepulauan Pongok | Pongok         | 2         | 2  | 100,0       |
| 7                        | Tukak Sadai      | Tiram          | 5         | -  | 0,0         |
| 8                        | Pulau Besar      | Batu Betumpang | 5         | 5  | 100,0       |
| <b>JUMLAH (KAB/KOTA)</b> |                  |                | <b>50</b> | <b>28</b>                                    | <b>56,0</b> |

Sumber : Seksi Promosi Kesehatan dan Pemberdayaan Masyarakat DKPPKB Kab.Bangka Selatan

Kepala Bidang Kesehatan Masyarakat  
DKPPKB  
Kabupaten Bangka Selatan



Ervina, SKM  
NIP. 197810242006042003

Kepala Dinas Kesehatan, Pengendalian  
Penduduk dan Keluarga Berencana  
Kabupaten Bangka Selatan



H.Supriyadi, S.K.M., M.K.M.  
NIP 19690429 199403 1 002

TABEL 19

ALOKASI ANGGARAN KESEHATAN  
KABUPATEN/KOTA BANGKA SELATAN  
TAHUN 2021

| NO  | SUMBER BIAYA  | ALOKASI ANGGARAN KESEHATAN  |               |
|---|---|-----------------------------|---------------|
|   |   | Rupiah                      | %             |
| 1   | 2   | 3                           | 4             |
|   | <b>ANGGARAN KESEHATAN BERSUMBER:</b>  |                             |               |
| 1   | APBD KAB/KOTA   | <b>Rp146.856.563.743,00</b> | <b>100,00</b> |
|   | a. Belanja Langsung   | <b>Rp31.841.121.779,00</b>  |               |
|   | - Dinas Kesehatan, Pengendalian Penduduk & KB                                     | Rp31.841.121.779,00         |               |
|   | - RSUD Kab. Bangka Selatan  | Rp0,00                      |               |
|   | b. Belanja Tidak Langsung   | <b>Rp57.649.696.898,00</b>  |               |
|   | - Dinas Kesehatan, Pengendalian Penduduk & KB                                     | Rp57.649.696.898,00         |               |
|   | - RSUD Kab. Bangka Selatan  | Rp0,00                      |               |
|   | c. Dana Alokasi Khusus (DAK)  | <b>Rp57.365.745.066,00</b>  |               |
|   | - DAK fisik   | <b>Rp44.998.848.740,00</b>  |               |
|   | 1. Reguler  | Rp21.125.657.781,00         |               |
|   | - Kefarmasian   | Rp2.115.871.000,00          |               |
|   | - Dasar   | Rp15.256.260.208,00         |               |
|   | - Rujukan   | Rp3.753.526.573,00          |               |
|   | 2. Penugasan  | Rp2.747.533.178,00          |               |
|   | 3. Afirmasi   | Rp0,00                      |               |
|   | 4. KB   | Rp1.010.786.000,00          |               |
|   | - Fisik   | Rp730.786.000,00            |               |
|   | - Penugasan   | Rp280.000.000,00            |               |
|   | - DAK non fisik   | <b>Rp12.366.896.326,00</b>  |               |
|   | 1. BOK Puskesmas & Kab/Kota   | Rp8.055.059.826,00          |               |
|   | 2. Akreditasi Puskesmas   | Rp525.709.250,00            |               |
|   | 3. Jampersal  | Rp461.599.000,00            |               |
|   | 4. Stunting   | Rp174.443.000,00            |               |
|   | 5. Distribusi Obat & E-Logistic   | Rp113.195.000,00            |               |
|   | 6. Duk. Akreditasi Puskesmas  | Rp525.709.250,00            |               |
|   | 7. Duk. Akreditasi Labkesda   | Rp217.770.000,00            |               |
|   | 8. KB   | Rp2.293.411.000,00          |               |
| 2   | APBD PROVINSI   | <b>Rp0,00</b>               | 0,00          |
|   | a. Belanja Langsung   | Rp0,00                      |               |
|   | b. Belanja Tidak Langsung   | Rp0,00                      |               |
|   | c. Dana Alokasi Khusus (DAK) : BOK  | Rp0,00                      |               |
| 3   | APBN :  | <b>Rp0,00</b>               | 0,00          |
|   | a. Dana Dekonsentrasi   | Rp0,00                      |               |
|   | b. Dana Kapitasi JKN FKTP   | Rp0,00                      |               |
| 4   | PINJAMAN/HIBAH LUAR NEGERI (PHLN)<br>(sebutkan <i>project</i> dan sumber dananya) |                             | 0,00          |
| 5   | SUMBER PEMERINTAH LAIN*   |                             | 0,00          |
| TOTAL ANGGARAN KESEHATAN                  |   | <b>Rp146.856.563.743,00</b> |               |
| TOTAL APBD KAB/KOTA                       |   | <b>Rp883.692.339.078,11</b> |               |
| <b>% APBD KESEHATAN THD APBD KAB/KOTA</b> |   |                             | <b>16,6</b>   |
| <b>ANGGARAN KESEHATAN PERKAPITA</b>       |   | <b>Rp89.206.866.845</b>     |               |

Sumber : Subbag Perencanaan dan Pelaporan DKPPKB Kabupaten Bangka Selatan

Kepala Dinas Kesehatan, Pengendalian  
Penduduk dan Keluarga Berencana  
Kabupaten Bangka Selatan



H. Supriyadi, S.K.M., M.K.M.  
NIP 19690429 199403 1 002

TABEL 20


JUMLAH KELAHIRAN MENURUT JENIS KELAMIN, KECAMATAN, DAN PUSKESMAS  
KABUPATEN BANGKA SELATAN  
TAHUN 2021

| NO   | KECAMATAN        | NAMA PUSKESMAS | JUMLAH KELAHIRAN |            |              |              |             |              |                       |             |              |
|--|------------------|----------------|------------------|------------|--------------|--------------|-------------|--------------|-----------------------|-------------|--------------|
|  |                  |                | LAKI-LAKI        |            |              | PEREMPUAN    |             |              | LAKI-LAKI + PEREMPUAN |             |              |
|  |                  |                | HIDUP            | MATI       | HIDUP + MATI | HIDUP        | MATI        | HIDUP + MATI | HIDUP                 | MATI        | HIDUP + MATI |
| 1  | 2                | 3              | 4                | 5          | 6            | 7            | 8           | 9            | 10                    | 11          | 12           |
| 1  | Toboali          | Toboali        | 517              | 4          | 521          | 486          | 4           | 490          | 1.003                 | 8           | 1.011        |
|  |                  | Rias           | 113              | 2          | 115          | 100          | 2           | 102          | 213                   | 4           | 217          |
| 2  | Air Gegas        | Air Gegas      | 214              | 1          | 215          | 183          | 0           | 183          | 397                   | 1           | 398          |
|  |                  | Airbara        | 102              | 1          | 103          | 73           | 0           | 73           | 175                   | 1           | 176          |
| 3  | Payung           | Payung         | 169              | 0          | 169          | 135          | 2           | 137          | 304                   | 2           | 306          |
| 4  | Simpang Rimba    | Simpang Rimba  | 199              | 2          | 201          | 201          | 3           | 204          | 400                   | 5           | 405          |
| 5  | Lepar pongok     | Tanjung Labu   | 58               | 0          | 58           | 52           | 3           | 55           | 110                   | 3           | 113          |
| 6  | Kepulauan Pongok | Pongok         | 33               | 0          | 33           | 35           | 1           | 36           | 68                    | 1           | 69           |
| 7  | Tukak Sadai      | Tiram          | 83               | 1          | 84           | 77           | 4           | 81           | 160                   | 5           | 165          |
| 8  | Pulau Besar      | Batu Betumpang | 69               | 1          | 70           | 72           | 1           | 73           | 141                   | 2           | 143          |
| <b>JUMLAH (KAB/KOTA)</b>                                 |                  |                | <b>1.557</b>     | <b>12</b>  | <b>1.569</b> | <b>1.414</b> | <b>20</b>   | <b>1.434</b> | <b>2.971</b>          | <b>32</b>   | <b>3.003</b> |
| <b>ANGKA LAHIR MATI PER 1.000 KELAHIRAN (DILAPORKAN)</b> |                  |                |                  | <b>7,6</b> |              |              | <b>13,9</b> |              |                       | <b>10,7</b> |              |

Sumber : Seksi Kesehatan Keluarga & Gizi DKPPKB Kab. Bangka Selatan

Keterangan : Angka Lahir Mati (dilaporkan) tersebut di atas belum tentu menggambarkan Angka Lahir Mati yang sebenarnya di populasi

Kepala Bidang Kesehatan Masyarakat  
DKPPKB  
Kabupaten Bangka Selatan



Ervina, SKM  
NIP. 197810242006042003

Kepala Dinas Kesehatan, Pengendalian  
Penduduk dan Keluarga Berencana  
Kabupaten Bangka Selatan



H. Supriyadi, S.K.M., M.K.M.  
NIP 19690429 199403 1 002

TABEL 21

JUMLAH KEMATIAN IBU MENURUT KELOMPOK UMUR, KECAMATAN, DAN PUSKESMAS  
KABUPATEN BANGKA SELATAN  
TAHUN 2021

| NO                                     | KECAMATAN        | PUSKESMAS      | JUMLAH LAHIR HIDUP | KEMATIAN IBU              |             |           |          |                              |             |           |          |                           |             |           |          |                     |             |           |           |               |
|--|------------------|----------------|--------------------|---------------------------|-------------|-----------|----------|------------------------------|-------------|-----------|----------|---------------------------|-------------|-----------|----------|---------------------|-------------|-----------|-----------|---------------|
|  |                  |                |                    | JUMLAH KEMATIAN IBU HAMIL |             |           |          | JUMLAH KEMATIAN IBU BERSALIN |             |           |          | JUMLAH KEMATIAN IBU NIFAS |             |           |          | JUMLAH KEMATIAN IBU |             |           |           |               |
|  |                  |                |                    | < 20 tahun                | 20-34 tahun | ≥35 tahun | JUMLAH   | < 20 tahun                   | 20-34 tahun | ≥35 tahun | JUMLAH   | < 20 tahun                | 20-34 tahun | ≥35 tahun | JUMLAH   | < 20 tahun          | 20-34 tahun | ≥35 tahun | JUMLAH    |               |
| 1                                      | 2                | 3              | 4                  | 5                         | 6           | 7         | 8        | 9                            | 10          | 11        | 12       | 13                        | 14          | 15        | 16       | 17                  | 18          | 19        | 20        |               |
| 1                                      | Toboali          | Toboali        | 1.003              | 1                         | 0           | 0         | 1        | 0                            | 0           | 0         | 0        | 0                         | 1           | 1         | 1        | 3                   | 2           | 1         | 1         | 4             |
|  |                  | Rias           | 213                | 0                         | 1           | 0         | 1        | 0                            | 0           | 1         | 1        | 0                         | 0           | 1         | 1        | 0                   | 1           | 2         | 3         |               |
| 2                                      | Air Gegas        | Air Gegas      | 397                | 0                         | 0           | 0         | 0        | 0                            | 1           | 0         | 1        | 0                         | 0           | 0         | 0        | 0                   | 0           | 1         | 0         | 1             |
|  |                  | Airbara        | 175                | 0                         | 0           | 0         | 0        | 0                            | 0           | 0         | 0        | 0                         | 1           | 0         | 1        | 0                   | 1           | 0         | 1         |               |
| 3                                      | Payung           | Payung         | 304                | 0                         | 0           | 1         | 1        | 0                            | 0           | 0         | 0        | 0                         | 0           | 0         | 0        | 0                   | 0           | 0         | 1         | 1             |
| 4                                      | Simpang Rimba    | Simpang Rimba  | 400                | 0                         | 1           | 2         | 3        | 0                            | 0           | 1         | 1        | 0                         | 1           | 0         | 1        | 0                   | 2           | 3         | 5         |               |
| 5                                      | Lepar pongok     | Tanjung Labu   | 110                | 0                         | 0           | 0         | 0        | 0                            | 0           | 0         | 0        | 0                         | 0           | 0         | 0        | 0                   | 0           | 0         | 0         | 0             |
| 6                                      | Kepulauan Pongok | Pongok         | 68                 | 0                         | 0           | 0         | 0        | 0                            | 0           | 0         | 0        | 0                         | 0           | 0         | 0        | 0                   | 0           | 0         | 0         | 0             |
| 7                                      | Tukak Sadai      | Tiram          | 160                | 0                         | 0           | 0         | 0        | 0                            | 0           | 0         | 0        | 0                         | 0           | 0         | 0        | 0                   | 0           | 0         | 0         | 0             |
| 8                                      | Pulau Besar      | Batu Betumpang | 141                | 0                         | 0           | 0         | 0        | 0                            | 0           | 0         | 0        | 0                         | 0           | 0         | 0        | 0                   | 0           | 0         | 0         | 0             |
| <b>JUMLAH (KAB/KOTA)</b>               |                  |                | <b>2.971</b>       | <b>1</b>                  | <b>2</b>    | <b>3</b>  | <b>6</b> | <b>0</b>                     | <b>1</b>    | <b>2</b>  | <b>3</b> | <b>1</b>                  | <b>3</b>    | <b>2</b>  | <b>6</b> | <b>2</b>            | <b>6</b>    | <b>7</b>  | <b>15</b> |               |
| <b>ANGKA KEMATIAN IBU (DILAPORKAN)</b> |                  |                |                    |                           |             |           |          |                              |             |           |          |                           |             |           |          |                     |             |           |           | <b>504,88</b> |


Sumber : Seksi Kesehatan Keluarga & Gizi DKPPKB Kab. Bangka Selatan

Keterangan:

- Jumlah kematian ibu = jumlah kematian ibu hamil + jumlah kematian ibu bersalin + jumlah kematian ibu nifas

- Angka Kematian Ibu (dilaporkan) tersebut di atas belum bisa menggambarkan AKI yang sebenarnya di populasi

Kepala Bidang Kesehatan Masyarakat  
DKPPKB  
Kabupaten Bangka Selatan



Ervina, SKM  
NIP. 197810242006042003

Kepala Dinas Kesehatan, Pengendalian  
Penduduk dan Keluarga Berencana  
Kabupaten Bangka Selatan



H. Supriyadi, S.K.M., M.K.M.  
NIP. 19690429 199403 1 002

TABEL 22

JUMLAH KEMATIAN IBU MENURUT PENYEBAB, KECAMATAN, DAN PUSKESMAS  
KABUPATEN BANGKA SELATAN  
TAHUN 2021


| NO                       | KECAMATAN        | PUSKESMAS      | PENYEBAB KEMATIAN IBU |                                  |          |  |                         |           |
|--------------------------|------------------|----------------|-----------------------|----------------------------------|----------|--|-------------------------|-----------|
|                          |                  |                | PERDARAHAN            | HIPERTENSI<br>DALAM<br>KEHAMILAN | INFEKSI  | GANGGUAN<br>SISTEM<br>PEREDARAN<br>DARAH * | GANGGUAN<br>METABOLIK** | LAIN-LAIN |
| 1                        | 2                | 3              | 4                     | 5                                | 6        | 7  | 8                       | 9         |
| 1                        | Toboali          | Toboali        | 0                     | 1                                | 0        | 0  | 0                       | 3         |
|                          |                  | Rias           | 1                     | 0                                | 0        | 0  | 0                       | 2         |
| 2                        | Air Gegas        | Air Gegas      | 0                     | 0                                | 0        | 0  | 0                       | 1         |
|                          |                  | Airbara        | 0                     | 0                                | 0        | 0  | 0                       | 1         |
| 3                        | Payung           | Payung         | 0                     | 0                                | 0        | 0  | 0                       | 1         |
| 4                        | Simpang Rimba    | Simpang Rimba  | 0                     | 3                                | 0        | 0  | 0                       | 2         |
| 5                        | Lepar pongok     | Tanjung Labu   | 0                     | 0                                | 0        | 0  | 0                       | 0         |
| 6                        | Kepulauan Pongok | Pongok         | 0                     | 0                                | 0        | 0  | 0                       | 0         |
| 7                        | Tukak Sadai      | Tiram          | 0                     | 0                                | 0        | 0  | 0                       | 0         |
| 8                        | Pulau Besar      | Batu Betumpang | 0                     | 0                                | 0        | 0  | 0                       | 0         |
| <b>JUMLAH (KAB/KOTA)</b> |                  |                | <b>1</b>              | <b>4</b>                         | <b>0</b> | <b>0</b>                                   | <b>0</b>                | <b>10</b> |

Sumber : Seksi Kesehatan Keluarga & Gizi DKPPKB Kab. Bangka Selatan

\* Jantung, Stroke, dll


\*\* Diabetes Mellitus, dll

Kepala Bidang Kesehatan Masyarakat  
DKPPKB  
Kabupaten Bangka Selatan



Ervina, SKM  
NIP. 197810242006042003

Kepala Dinas Kesehatan, Pengendalian  
Penduduk dan Keluarga Berencana  
Kabupaten Bangka Selatan



H. Supriyadi, S.K.M., M.K.M.  
NIP. 19690429 199403 1 002

TABEL 23

CAKUPAN PELAYANAN KESEHATAN PADA IBU HAMIL, IBU BERSALIN, DAN IBU NIFAS MENURUT KECAMATAN DAN PUSKESMAS  
KABUPATEN BANGKA SELATAN  
TAHUN 2021

| NO                       | KECAMATAN        | PUSKESMAS      | IBU HAMIL    |              |             |              |             | IBU BERSALIN/NIFAS |                           |             |                           |             |              |             |              |             |              |             |                          |             |
|--------------------------|------------------|----------------|--------------|--------------|-------------|--------------|-------------|--------------------|---------------------------|-------------|---------------------------|-------------|--------------|-------------|--------------|-------------|--------------|-------------|--------------------------|-------------|
|                          |                  |                | JUMLAH       | K1           |             | K4*          |             | JUMLAH             | PERSALINAN DITOLONG NAKES |             | PERSALINAN DI FASYANKES** |             | KF1          |             | KF2          |             | KF3          |             | IBU NIFAS MENDAPAT VIT A |             |
|                          |                  |                |              | JUMLAH       | %           | JUMLAH       | %           |                    | JUMLAH                    | %           | JUMLAH                    | %           | JUMLAH       | %           | JUMLAH       | %           | JUMLAH       | %           | JUMLAH                   | %           |
| 1                        | 2                | 3              | 4            | 5            | 6           | 7            | 8           | 9                  | 10                        | 11          | 12                        | 13          | 14           | 15          | 16           | 17          | 18           | 19          | 20                       | 21          |
| 1                        | Toboali          | Toboali        | 1.302        | 973          | 74,7        | 854          | 65,6        | 1.242              | 1.017                     | 81,9        | 1.009                     | 81,2        | 1.007        | 81,1        | 999          | 80,4        | 949          | 76,4        | 1.009                    | 81,2        |
|                          |                  | Rias           | 255          | 227          | 89,0        | 204          | 80,0        | 244                | 207                       | 84,8        | 205                       | 84,0        | 206          | 84,4        | 205          | 84,0        | 199          | 81,6        | 154                      | 63,1        |
| 2                        | Air Gegas        | Air Gegas      | 620          | 445          | 71,8        | 380          | 61,3        | 592                | 402                       | 67,9        | 396                       | 66,9        | 398          | 67,2        | 398          | 67,2        | 398          | 67,2        | 414                      | 69,9        |
|                          |                  | Airbara        | 213          | 194          | 91,1        | 164          | 77,0        | 204                | 176                       | 86,3        | 175                       | 85,8        | 177          | 86,8        | 176          | 86,3        | 177          | 86,8        | 175                      | 85,8        |
| 3                        | Payung           | Payung         | 417          | 316          | 75,8        | 245          | 58,8        | 398                | 290                       | 72,9        | 289                       | 72,6        | 294          | 73,9        | 294          | 73,9        | 298          | 74,9        | 295                      | 74,1        |
| 4                        | Simpang Rimba    | Simpang Rimba  | 478          | 443          | 92,7        | 375          | 78,5        | 456                | 391                       | 85,7        | 325                       | 71,3        | 397          | 87,1        | 396          | 86,8        | 355          | 77,9        | 398                      | 87,3        |
| 5                        | Lepar pongok     | Tanjung Labu   | 160          | 109          | 68,1        | 62           | 38,8        | 152                | 102                       | 67,1        | 59                        | 38,8        | 101          | 66,4        | 101          | 66,4        | 99           | 65,1        | 100                      | 65,8        |
| 6                        | Kepulauan Pongok | Pongok         | 81           | 70           | 86,4        | 48           | 59,3        | 78                 | 69                        | 88,5        | 56                        | 71,8        | 67           | 85,9        | 67           | 85,9        | 67           | 85,9        | 67                       | 85,9        |
| 7                        | Tukak Sadai      | Tiram          | 260          | 184          | 70,8        | 114          | 43,8        | 248                | 164                       | 66,1        | 161                       | 64,9        | 161          | 64,9        | 160          | 64,5        | 159          | 64,1        | 165                      | 66,5        |
| 8                        | Pulau Besar      | Batu Betumpang | 193          | 149          | 77,2        | 118          | 61,1        | 184                | 143                       | 77,7        | 134                       | 72,8        | 141          | 76,6        | 143          | 77,7        | 139          | 75,5        | 143                      | 77,7        |
| <b>JUMLAH (KAB/KOTA)</b> |                  |                | <b>3.979</b> | <b>3.110</b> | <b>78,2</b> | <b>2.564</b> | <b>64,4</b> | <b>3.798</b>       | <b>2.961</b>              | <b>78,0</b> | <b>2.809</b>              | <b>74,0</b> | <b>2.949</b> | <b>77,6</b> | <b>2.939</b> | <b>77,4</b> | <b>2.840</b> | <b>74,8</b> | <b>2.920</b>             | <b>76,9</b> |

Sumber : Seksi Kesehatan Keluarga & Gizi DKPPKB Kab. Bangka Selatan

Keterangan : \*cakupan K4 sama dengan indikator SPM "persentase ibu hamil mendapatkan pelayanan kesehatan ibu hamil"

\*\* persalinan di fasyankes sama dengan indikator SPM "persentase ibu bersalin mendapatkan pelayanan persalinan"

Kepala Bidang Kesehatan Masyarakat  
DKPPKB  
Kabupaten Bangka Selatan



Ervina, SKM  
NIP. 197810242006042003

Kepala Dinas Kesehatan, Pengendalian  
Penduduk dan Keluarga Berencana  
Kabupaten Bangka Selatan



H. Supriyadi, S.K.M., M.K.M.  
NIP 19690429 199403 1 002

TABEL 24

CAKUPAN IMUNISASI Td PADA IBU HAMIL MENURUT KECAMATAN DAN PUSKESMAS  
KABUPATEN BANGKA SELATAN  
TAHUN 2021

| NO                       | KECAMATAN        | PUSKESMAS      | JUMLAH IBU HAMIL | IMUNISASI Td PADA IBU HAMIL |            |            |            |            |             |            |             |              |             | Td2+         |             |
|--------------------------|------------------|----------------|------------------|-----------------------------|------------|------------|------------|------------|-------------|------------|-------------|--------------|-------------|--------------|-------------|
|                          |                  |                |                  | Td1                         |            | Td2        |            | Td3        |             | Td4        |             | Td5          |             | Td2+         |             |
|                          |                  |                |                  | JUMLAH                      | %          | JUMLAH     | %          | JUMLAH     | %           | JUMLAH     | %           | JUMLAH       | %           | JUMLAH       | %           |
| 1                        | 2                | 3              | 4                | 5                           | 6          | 7          | 8          | 9          | 10          | 11         | 12          | 13           | 14          | 15           | 16          |
| 1                        | Toboali          | Toboali        | 1.302            | 1                           | 0,1        | 1          | 0,1        | 4          | 0,3         | 23         | 1,8         | 866          | 66,5        | 894          | 68,7        |
|                          |                  | Rias           | 255              | 12                          | 4,7        | 23         | 9,0        | 48         | 18,8        | 53         | 20,8        | 94           | 36,9        | 218          | 85,5        |
| 2                        | Air Gegas        | Air Gegas      | 620              | 34                          | 5,5        | 124        | 20,0       | 149        | 24,0        | 105        | 16,9        | 37           | 6,0         | 415          | 66,9        |
|                          |                  | Airbara        | 213              | 4                           | 1,9        | 40         | 18,8       | 31         | 14,6        | 28         | 13,1        | 9            | 4,2         | 108          | 50,7        |
| 3                        | Payung           | Payung         | 417              | 0                           | 0,0        | 3          | 0,7        | 79         | 18,9        | 111        | 26,6        | 114          | 27,3        | 307          | 73,6        |
| 4                        | Simpang Rimba    | Simpang Rimba  | 478              | 9                           | 1,9        | 56         | 11,7       | 166        | 34,7        | 142        | 29,7        | 57           | 11,9        | 421          | 88,1        |
| 5                        | Lepar pongok     | Tanjung Labu   | 160              | 4                           | 2,5        | 17         | 10,6       | 46         | 28,8        | 23         | 14,4        | 13           | 8,1         | 99           | 61,9        |
| 6                        | Kepulauan Pongok | Pongok         | 81               | 5                           | 6,2        | 18         | 22,2       | 27         | 33,3        | 12         | 14,8        | 2            | 2,5         | 59           | 72,8        |
| 7                        | Tukak Sadai      | Tiram          | 260              | 2                           | 0,8        | 15         | 5,8        | 81         | 31,2        | 24         | 9,2         | 57           | 21,9        | 177          | 68,1        |
| 8                        | Pulau Besar      | Batu Betumpang | 193              | 9                           | 4,7        | 5          | 2,6        | 11         | 5,7         | 18         | 9,3         | 13           | 6,7         | 47           | 24,4        |
| <b>JUMLAH (KAB/KOTA)</b> |                  |                | <b>3.979</b>     | <b>80</b>                   | <b>2,0</b> | <b>302</b> | <b>7,6</b> | <b>642</b> | <b>16,1</b> | <b>539</b> | <b>13,5</b> | <b>1.262</b> | <b>31,7</b> | <b>2.745</b> | <b>69,0</b> |

Sumber : Seksi Surveilans Dan Imunisasi DKPPKB Kab. Bangka Selatan

Kepala Bidang Pencegahan dan Pengendalian Penyakit  
DKPPKB  
Kabupaten Bangka Selatan



dr. Agus Pranawa  
NIP. 19790802 200804 1 001

Kepala Dinas Kesehatan, Pengendalian  
Penduduk dan Keluarga Berencana  
Kabupaten Bangka Selatan



H. Supriyadi, S.K.M., M.K.M.  
NIP 19690429 199403 1 002



TABEL 25

PERSENTASE CAKUPAN IMUNISASI Td PADA WANITA USIA SUBUR YANG TIDAK HAMIL MENURUT KECAMATAN DAN PUSKESMAS  
KABUPATEN BANGKA SELATAN  
TAHUN 2021

| NO                       | KECAMATAN        | PUSKESMAS      | JUMLAH WUS<br>TIDAK HAMIL<br>(15-39 TAHUN) | IMUNISASI Td PADA WUS TIDAK HAMIL |            |            |            |            |            |           |            |            |            |
|--------------------------|------------------|----------------|--|-----------------------------------|------------|------------|------------|------------|------------|-----------|------------|------------|------------|
|                          |                  |                |  | Td1                               |            | Td2        |            | Td3        |            | Td4       |            | Td5        |            |
|                          |                  |                |  | JUMLAH                            | %          | JUMLAH     | %          | JUMLAH     | %          | JUMLAH    | %          | JUMLAH     | %          |
| 1                        | 2                | 3              | 4  | 5                                 | 6          | 7          | 8          | 9          | 10         | 11        | 12         | 13         | 14         |
| 1                        | Toboali          | Toboali        | 12.301                                     | 0                                 | 0,0        | 13         | 0,1        | 11         | 0,1        | 5         | 0,0        | 142        | 1,2        |
|                          |                  | Rias           | 2.388                                      | 0                                 | 0,0        | 4          | 0,2        | 13         | 0,5        | 5         | 0,2        | 5          | 0,2        |
| 2                        | Air Gegas        | Air Gegas      | 6.216                                      | 15                                | 0,2        | 24         | 0,4        | 25         | 0,4        | 20        | 0,3        | 4          | 0,1        |
|                          |                  | Airbara        | 2.118                                      | 2                                 | 0,1        | 29         | 1,4        | 10         | 0,5        | 0         | 0,0        | 0          | 0,0        |
| 3                        | Payung           | Payung         | 4.169                                      | 1                                 | 0,0        | 4          | 0,1        | 64         | 1,5        | 10        | 0,2        | 8          | 0,2        |
| 4                        | Simpang Rimba    | Simpang Rimba  | 4.669                                      | 4                                 | 0,1        | 84         | 1,8        | 24         | 0,5        | 11        | 0,2        | 8          | 0,2        |
| 5                        | Lepar pongok     | Tanjung Labu   | 1.422                                      | 0                                 | 0,0        | 0          | 0,0        | 5          | 0,4        | 0         | 0,0        | 1          | 0,1        |
| 6                        | Kepulauan Pongok | Pongok         | 735  | 15                                | 2,0        | 5          | 0,7        | 22         | 3,0        | 1         | 0,1        | 0          | 0,0        |
| 7                        | Tukak Sadai      | Tiram          | 2.446                                      | 4                                 | 0,2        | 13         | 0,5        | 30         | 1,2        | 2         | 0,1        | 4          | 0,2        |
| 8                        | Pulau Besar      | Batu Betumpang | 1.699                                      | 0                                 | 0,0        | 0          | 0,0        | 0          | 0,0        | 0         | 0,0        | 0          | 0,0        |
| <b>JUMLAH (KAB/KOTA)</b> |                  |                | <b>38.163</b>                              | <b>41</b>                         | <b>0,1</b> | <b>176</b> | <b>0,5</b> | <b>204</b> | <b>0,5</b> | <b>54</b> | <b>0,1</b> | <b>172</b> | <b>0,5</b> |


Sumber : Seksi Surveilans Dan Imunisasi DKPPKB Kab. Bangka Selatan

Kepala Bidang Pencegahan dan Pengendalian Penyakit  
DKPPKB  
Kabupaten Bangka Selatan



dr. Agus Pranawa  
NIP. 19790802 200804 1 001

Kepala Dinas Kesehatan, Pengendalian  
Penduduk dan Keluarga Berencana  
Kabupaten Bangka Selatan



H. Supriyadi, S.K.M., M.K.M.  
NIP 19690429 199403 1 002

TABEL 26

PERSENTASE CAKUPAN IMUNISASI Td PADA WANITA USIA SUBUR (HAMIL DAN TIDAK HAMIL) MENURUT KECAMATAN DAN PUSKESMAS  
KABUPATEN BANGKA SELATAN  
TAHUN 2021

| NO                       | KECAMATAN        | PUSKESMAS      | JUMLAH WUS<br>(15-39 TAHUN) | IMUNISASI Td PADA WUS |            |            |            |            |            |            |            |              |            |
|--------------------------|------------------|----------------|-----------------------------|-----------------------|------------|------------|------------|------------|------------|------------|------------|--------------|------------|
|                          |                  |                |                             | Td1                   |            | Td2        |            | Td3        |            | Td4        |            | Td5          |            |
|                          |                  |                |                             | JUMLAH                | %          | JUMLAH     | %          | JUMLAH     | %          | JUMLAH     | %          | JUMLAH       | %          |
| 1                        | 2                | 3              | 4                           | 5                     | 6          | 7          | 8          | 9          | 10         | 11         | 12         | 13           | 14         |
| 1                        | Toboali          | Toboali        | 13.603                      | 1                     | 0,0        | 14         | 0,1        | 15         | 0,1        | 28         | 0,2        | 1.008        | 7,4        |
|                          |                  | Rias           | 2.643                       | 12                    | 0,5        | 27         | 1,0        | 61         | 2,3        | 58         | 2,2        | 99           | 3,7        |
| 2                        | Air Gegas        | Air Gegas      | 6.836                       | 49                    | 0,7        | 148        | 2,2        | 174        | 2,5        | 125        | 1,8        | 41           | 0,6        |
|                          |                  | Airbara        | 2.331                       | 6                     | 0,3        | 69         | 3,0        | 41         | 1,8        | 28         | 1,2        | 9            | 0,4        |
| 3                        | Payung           | Payung         | 4.586                       | 1                     | 0,0        | 7          | 0,2        | 143        | 3,1        | 121        | 2,6        | 122          | 2,7        |
| 4                        | Simpang Rimba    | Simpang Rimba  | 5.147                       | 13                    | 0,3        | 140        | 2,7        | 190        | 3,7        | 153        | 3,0        | 65           | 1,3        |
| 5                        | Lepar pongok     | Tanjung Labu   | 1.582                       | 4                     | 0,3        | 17         | 1,1        | 51         | 3,2        | 23         | 1,5        | 14           | 0,9        |
| 6                        | Kepulauan Pongok | Pongok         | 816                         | 20                    | 2,5        | 23         | 2,8        | 49         | 6,0        | 13         | 1,6        | 2            | 0,2        |
| 7                        | Tukak Sadai      | Tiram          | 2.706                       | 6                     | 0,2        | 28         | 1,0        | 111        | 4,1        | 26         | 1,0        | 61           | 2,3        |
| 8                        | Pulau Besar      | Batu Betumpang | 1.892                       | 9                     | 0,5        | 5          | 0,3        | 11         | 0,6        | 18         | 1,0        | 13           | 0,7        |
| <b>JUMLAH (KAB/KOTA)</b> |                  |                | <b>42.142</b>               | <b>121</b>            | <b>0,3</b> | <b>478</b> | <b>1,1</b> | <b>846</b> | <b>2,0</b> | <b>593</b> | <b>1,4</b> | <b>1.434</b> | <b>3,4</b> |

Sumber : Seksi Surveilans Dan Imunisasi DKPPKB Kab. Bangka Selatan

Kepala Bidang Pencegahan dan Pengendalian Penyakit  
DKPPKB  
Kabupaten Bangka Selatan



dr. Agus Pranawa  
NIP. 19790802 200804 1 001

Kepala Dinas Kesehatan, Pengendalian  
Penduduk dan Keluarga Berencana  
Kabupaten Bangka Selatan



H. Supriyadi, S.K.M., M.K.M.  
NIP 19690429 199403 1 002


TABEL 27

JUMLAH IBU HAMIL YANG MENDAPATKAN TABLET TAMBAH DARAH (TTD) MENURUT KECAMATAN DAN PUSKESMAS  
KABUPATEN BANGKA SELATAN  
TAHUN 2021

| NO                       | KECAMATAN        | PUSKESMAS      | JUMLAH IBU HAMIL | TTD (90 TABLET) |             |
|--------------------------|------------------|----------------|------------------|-----------------|-------------|
|                          |                  |                |                  | JUMLAH          | %           |
| 1                        | 2                | 3              | 4                | 5               | 6           |
| 1                        | Toboali          | Toboali        | 1.302            | 854             | 65,6        |
|                          |                  | Rias           | 255              | 206             | 80,8        |
| 2                        | Air Gegas        | Air Gegas      | 620              | 380             | 61,3        |
|                          |                  | Airbara        | 213              | 162             | 76,1        |
| 3                        | Payung           | Payung         | 417              | 256             | 61,4        |
| 4                        | Simpang Rimba    | Simpang Rimba  | 478              | 368             | 77,0        |
| 5                        | Lepar pongok     | Tanjung Labu   | 160              | 41              | 25,6        |
| 6                        | Kepulauan Pongok | Pongok         | 81               | 51              | 63,0        |
| 7                        | Tukak Sadai      | Tiram          | 260              | 105             | 40,4        |
| 8                        | Pulau Besar      | Batu Betumpang | 193              | 118             | 61,1        |
| <b>JUMLAH (KAB/KOTA)</b> |                  |                | <b>3.979</b>     | <b>2.541</b>    | <b>63,9</b> |

Sumber : Seksi Kesehatan Keluarga & Gizi DKPPKB Kab. Bangka Selatan

Kepala Bidang Kesehatan Masyarakat  
DKPPKB  
Kabupaten Bangka Selatan



Ervina, SKM  
NIP. 197810242006042003

Kepala Dinas Kesehatan, Pengendalian  
Penduduk dan Keluarga Berencana  
Kabupaten Bangka Selatan



H. Supriyadi, S.K.M., M.K.M.  
NIP 19690429 199403 1 002

TABEL 28

PESERTA KB AKTIF MENURUT JENIS KONTRASEPSI, KECAMATAN, DAN PUSKESMAS  
KABUPATEN BANGKA SELATAN  
TAHUN 2021

| NO                       | KECAMATAN        | PUSKESMAS      | JUMLAH PUS    | PESERTA KB AKTIF |            |               |             |              |             |            |            |           |            |            |            |             |            |              |            |               |             |
|--------------------------|------------------|----------------|---------------|------------------|------------|---------------|-------------|--------------|-------------|------------|------------|-----------|------------|------------|------------|-------------|------------|--------------|------------|---------------|-------------|
|                          |                  |                |               | KONDOM           | %          | SUNTIK        | %           | PIL          | %           | AKDR       | %          | MOP       | %          | MOW        | %          | MAL         | %          | IMPLAN       | %          | JUMLAH        | %           |
| 1                        | 2                | 3              | 4             | 5                | 6          | 7             | 8           | 9            | 10          | 11         | 12         | 13        | 14         | 15         | 16         | 17          | 18         | 19           | 20         | 21            | 22          |
| 1                        | Toboali          | Toboali        | 11.089        | 976              | 11,3       | 5.211         | 60,4        | 1.168        | 13,5        | 330        | 3,8        | 32        | 0,4        | 113        | 1,3        | 0           | 0,0        | 795          | 9,2        | 8.625         | 77,8        |
|                          |                  | Rias           | 2.169         | 7                | 0,5        | 941           | 70,5        | 146          | 10,9        | 71         | 5,3        | 0         | 0,0        | 22         | 1,6        | 0           | 0,0        | 148          | 11,1       | 1.335         | 61,5        |
| 2                        | Air Gegas        | Air Gegas      | 5.287         | 52               | 1,3        | 2.948         | 70,9        | 984          | 23,7        | 51         | 1,2        | 0         | 0,0        | 15         | 0,4        | 0           | 0,0        | 106          | 2,6        | 4.156         | 78,6        |
|                          |                  | Airbara        | 1.818         | 6                | 0,5        | 740           | 59,4        | 408          | 32,8        | 4          | 0,3        | 1         | 0,1        | 7          | 0,6        | 0           | 0,0        | 79           | 6,3        | 1.245         | 68,5        |
| 3                        | Payung           | Payung         | 3.566         | 17               | 0,7        | 1.614         | 69,7        | 256          | 11,0        | 80         | 3,5        | 0         | 0,0        | 38         | 1,6        | 0           | 0,0        | 312          | 13,5       | 2.317         | 65,0        |
| 4                        | Simpang Rimba    | Simpang Rimba  | 4.059         | 5                | 0,2        | 1.871         | 82,9        | 271          | 12,0        | 16         | 0,7        | 0         | 0,0        | 31         | 1,4        | 0           | 0,0        | 62           | 2,7        | 2.256         | 55,6        |
| 5                        | Lepar pongok     | Tanjung Labu   | 1.354         | 1                | 0,1        | 718           | 81,8        | 10           | 1,1         | 12         | 1,4        | 1         | 0,1        | 9          | 1,0        | 0           | 0,0        | 127          | 14,5       | 878           | 64,8        |
| 6                        | Kepulauan Pongok | Pongok         | 720           | 8                | 1,6        | 306           | 59,6        | 171          | 33,3        | 4          | 0,8        | 0         | 0,0        | 0          | 0,0        | 20          | 3,9        | 4            | 0,8        | 513           | 71,3        |
| 7                        | Tukak Sadai      | Tiram          | 2.205         | 24               | 1,6        | 1.108         | 71,9        | 201          | 13,0        | 32         | 2,1        | 10        | 0,6        | 35         | 2,3        | 1           | 0,1        | 131          | 8,5        | 1.542         | 69,9        |
| 8                        | Pulau Besar      | Batu Betumpang | 1.624         | 15               | 1,5        | 852           | 88,0        | 41           | 4,2         | 5          | 0,5        | 1         | 0,1        | 8          | 0,8        | 0           | 0,0        | 46           | 4,8        | 968           | 59,6        |
| <b>JUMLAH (KAB/KOTA)</b> |                  |                | <b>33.891</b> | <b>1.111</b>     | <b>4,7</b> | <b>16.309</b> | <b>68,4</b> | <b>3.656</b> | <b>15,3</b> | <b>605</b> | <b>2,5</b> | <b>45</b> | <b>0,2</b> | <b>278</b> | <b>1,2</b> | <b>21,0</b> | <b>0,1</b> | <b>1.810</b> | <b>7,6</b> | <b>23.835</b> | <b>70,3</b> |

Sumber : Seksi Kesehatan Keluarga & Gizi DKPPKB Kab. Bangka Selatan

Keterangan:

AKDR: Alat Kontrasepsi Dalam Rahim

MOP : Metode Operasi Pria

MOW : Metode Operasi Wanita

Kepala Bidang Kesehatan Masyarakat  
DKPPKB  
Kabupaten Bangka Selatan



Ervina, SKM  
NIP. 197810242006042003

Kepala Dinas Kesehatan, Pengendalian  
Penduduk dan Keluarga Berencana  
Kabupaten Bangka Selatan



H. Supriyadi, S.K.M., M.K.M.  
NIP 19690429 199403 1 002


TABEL 29

CAKUPAN DAN PROPORSI PESERTA KB PASCA PERSALINAN MENURUT JENIS KONTRASEPSI, KECAMATAN, DAN PUSKESMAS  
KABUPATEN BANGKA SELATAN  
TAHUN 2021

| NO                       | KECAMATAN        | PUSKESMAS      | JUMLAH IBU BERSALIN | PESERTA KB PASCA PERSALINAN |            |              |             |            |             |           |            |          |            |           |            |             |            |            |            |              |             |
|--------------------------|------------------|----------------|---------------------|-----------------------------|------------|--------------|-------------|------------|-------------|-----------|------------|----------|------------|-----------|------------|-------------|------------|------------|------------|--------------|-------------|
|                          |                  |                |                     | KONDOM                      | %          | SUNTIK       | %           | PIL        | %           | AKDR      | %          | MOP      | %          | MOW       | %          | MAL         | %          | IMPLAN     | %          | JUMLAH       | %           |
| 1                        | 2                | 3              | 4                   | 5                           | 6          | 7            | 8           | 9          | 10          | 11        | 12         | 13       | 14         | 15        | 16         | 17          | 18         | 19         | 20         | 21           | 22          |
| 1                        | Toboali          | Toboali        | 1.242               | 18                          | 1,8        | 402          | 40,5        | 407        | 41,0        | 50        | 5,0        | 0        | 0,0        | 29        | 2,9        | 0           | 0,0        | 87         | 8,8        | 993          | 80,0        |
|                          |                  | Rias           | 244                 | 2                           | 1,6        | 95           | 74,2        | 21         | 16,4        | 5         | 3,9        | 0        | 0,0        | 1         | 0,8        | 0           | 0,0        | 4          | 3,1        | 128          | 52,5        |
| 2                        | Air Gegas        | Air Gegas      | 592                 | 0                           | 0,0        | 335          | 75,1        | 98         | 22,0        | 7         | 1,6        | 0        | 0,0        | 3         | 0,7        | 0           | 0,0        | 3          | 0,7        | 446          | 75,3        |
|                          |                  | Airbara        | 204                 | 0                           | 0,0        | 65           | 63,7        | 37         | 36,3        | 0         | 0,0        | 0        | 0,0        | 0         | 0,0        | 0           | 0,0        | 0          | 0,0        | 102          | 50,0        |
| 3                        | Payung           | Payung         | 398                 | 0                           | 0,0        | 206          | 85,1        | 14         | 5,8         | 0         | 0,0        | 0        | 0,0        | 2         | 0,8        | 0           | 0,0        | 20         | 8,3        | 242          | 60,8        |
| 4                        | Simpang Rimba    | Simpang Rimba  | 456                 | 6                           | 1,3        | 356          | 79,6        | 45         | 10,1        | 4         | 0,9        | 0        | 0,0        | 6         | 1,3        | 0           | 0,0        | 30         | 6,7        | 447          | 98,0        |
| 5                        | Lepar pongok     | Tanjung Labu   | 152                 | 0                           | 0,0        | 72           | 80,0        | 6          | 6,7         | 1         | 1,1        | 0        | 0,0        | 2         | 2,2        | 0           | 0,0        | 9          | 10,0       | 90           | 59,2        |
| 6                        | Kepulauan Pongok | Pongok         | 78                  | 0                           | 0,0        | 37           | 66,1        | 2          | 3,6         | 0         | 0,0        | 0        | 0,0        | 0         | 0,0        | 17          | 30,4       | 0          | 0,0        | 56           | 71,8        |
| 7                        | Tukak Sadai      | Tiram          | 248                 | 0                           | 0,0        | 69           | 74,2        | 20         | 21,5        | 1         | 1,1        | 1        | 1,1        | 1         | 1,1        | 0           | 0,0        | 1          | 1,1        | 93           | 37,5        |
| 8                        | Pulau Besar      | Batu Betumpang | 184                 | 5                           | 5,9        | 75           | 88,2        | 3          | 3,5         | 0         | 0,0        | 0        | 0,0        | 0         | 0,0        | 0           | 0,0        | 2          | 2,4        | 85           | 46,2        |
| <b>JUMLAH (KAB/KOTA)</b> |                  |                | <b>3.798</b>        | <b>31</b>                   | <b>1,2</b> | <b>1.712</b> | <b>63,8</b> | <b>653</b> | <b>24,3</b> | <b>68</b> | <b>2,5</b> | <b>1</b> | <b>0,0</b> | <b>44</b> | <b>1,6</b> | <b>17,0</b> | <b>0,6</b> | <b>156</b> | <b>5,8</b> | <b>2.682</b> | <b>70,6</b> |


Sumber : Seksi Kesehatan Keluarga & Gizi DKPPKB Kab. Bangka Selatan

Kepala Bidang Kesehatan Masyarakat  
DKPPKB  
Kabupaten Bangka Selatan



Ervina, SKM  
NIP. 197810242006042003

Kepala Dinas Kesehatan, Pengendalian  
Penduduk dan Keluarga Berencana  
Kabupaten Bangka Selatan



H. Supriyadi, S.K.M., M.K.M.  
NIP 19690429 199403 1 002

TABEL 30

**JUMLAH DAN PERSENTASE PENANGANAN KOMPLIKASI KEBIDANAN DAN KOMPLIKASI NEONATAL  
MENURUT JENIS KELAMIN, KECAMATAN, DAN PUSKESMAS  
KABUPATEN BANGKA SELATAN  
TAHUN 2021**

| NO                       | KECAMATAN        | PUSKESMAS      | JUMLAH<br>IBU HAMIL | PERKIRAAN<br>BUMIL DENGAN<br>KOMPLIKASI<br>KEBIDANAN | PENANGANAN<br>KOMPLIKASI<br>KEBIDANAN |             | JUMLAH LAHIR HIDUP |              |              | PERKIRAAN NEONATAL<br>KOMPLIKASI |            |            | PENANGANAN KOMPLIKASI NEONATAL |             |           |             |            |             |
|--------------------------|------------------|----------------|---------------------|--|---------------------------------------|-------------|--------------------|--------------|--------------|----------------------------------|------------|------------|--------------------------------|-------------|-----------|-------------|------------|-------------|
|                          |                  |                |                     |  | Σ                                     | %           | L                  | P            | L + P        | L                                | P          | L + P      | L                              |             | P         |             | L + P      |             |
|                          |                  |                |                     |  |                                       |             |                    |              |              |                                  |            |            | Σ                              | %           | Σ         | %           | Σ          | %           |
| 1                        | 2                | 3              | 4                   | 5  | 6                                     | 7           | 8                  | 9            | 10           | 11                               | 12         | 13         | 14                             | 15          | 16        | 17          | 18         | 19          |
| 1                        | Toboali          | Toboali        | 1.302               | 260  | 233                                   | 89,5        | 517                | 486          | 1.003        | 78                               | 73         | 150        | 8                              | 10,3        | 11        | 15,1        | 19         | 12,6        |
|                          |                  | Rias           | 255                 | 51   | 40                                    | 78,4        | 113                | 100          | 213          | 17                               | 15         | 32         | 10                             | 59,0        | 11        | 73,3        | 21         | 65,7        |
| 2                        | Air Gegas        | Air Gegas      | 620                 | 124  | 29                                    | 23,4        | 214                | 183          | 397          | 32                               | 27         | 60         | 5                              | 15,6        | 10        | 36,4        | 15         | 25,2        |
|                          |                  | Airbara        | 213                 | 43   | 20                                    | 46,9        | 102                | 73           | 175          | 15                               | 11         | 26         | 2                              | 13,1        | 3         | 27,4        | 5          | 19,0        |
| 3                        | Payung           | Payung         | 417                 | 83   | 109                                   | 130,7       | 169                | 135          | 304          | 25                               | 20         | 46         | 10                             | 39,4        | 20        | 98,8        | 30         | 65,8        |
| 4                        | Simpang Rimba    | Simpang Rimba  | 478                 | 96   | 46                                    | 48,1        | 199                | 201          | 400          | 30                               | 30         | 60         | 8                              | 26,8        | 7         | 23,2        | 15         | 25,0        |
| 5                        | Lepar pongok     | Tanjung Labu   | 160                 | 32   | 36                                    | 112,5       | 58                 | 52           | 110          | 9                                | 8          | 17         | 8                              | 92,0        | 6         | 76,9        | 14         | 84,8        |
| 6                        | Kepulauan Pongok | Pongok         | 81                  | 16   | 24                                    | 148,1       | 33                 | 35           | 68           | 5                                | 5          | 10         | 6                              | 121,2       | 5         | 95,2        | 11         | 107,8       |
| 7                        | Tukak Sadai      | Tiram          | 260                 | 52   | 28                                    | 53,8        | 83                 | 77           | 160          | 12                               | 12         | 24         | 7                              | 56,2        | 18        | 155,8       | 25         | 104,2       |
| 8                        | Pulau Besar      | Batu Betumpang | 193                 | 39   | 1                                     | 2,6         | 69                 | 72           | 141          | 10                               | 11         | 21         | 0                              | 0,0         | 0         | 0,0         | 0          | 0,0         |
| <b>JUMLAH (KAB/KOTA)</b> |                  |                | <b>3.979</b>        | <b>796</b>   | <b>566</b>                            | <b>71,1</b> | <b>1.557</b>       | <b>1.414</b> | <b>2.971</b> | <b>234</b>                       | <b>212</b> | <b>446</b> | <b>64</b>                      | <b>27,4</b> | <b>91</b> | <b>42,9</b> | <b>155</b> | <b>34,8</b> |

Sumber : Seksi Kesehatan Keluarga & Gizi DKPPKB Kab. Bangka Selatan

Kepala Bidang Kesehatan Masyarakat  
DKPPKB  
Kabupaten Bangka Selatan



Ervina, SKM  
NIP. 197810242006042003

Kepala Dinas Kesehatan, Pengendalian  
Penduduk dan Keluarga Berencana  
Kabupaten Bangka Selatan



H. Supriyadi, S.K.M., M.K.M.  
NIP 19690429 199403 1 002

TABEL 31

JUMLAH KEMATIAN NEONATAL, BAYI, DAN BALITA MENURUT JENIS KELAMIN, KECAMATAN, DAN PUSKESMAS  
KABUPATEN BANGKA SELATAN  
TAHUN 2021

| NO                                 | KECAMATAN        | PUSKESMAS      | JUMLAH KEMATIAN |                   |             |              |            |                   |             |              |                         |                   |             |              |
|------------------------------------|------------------|----------------|-----------------|-------------------|-------------|--------------|------------|-------------------|-------------|--------------|-------------------------|-------------------|-------------|--------------|
|                                    |                  |                | LAKI - LAKI     |                   |             |              | PEREMPUAN  |                   |             |              | LAKI - LAKI + PEREMPUAN |                   |             |              |
|                                    |                  |                | NEONATAL        | BALITA            |             |              | NEONATAL   | BALITA            |             |              | NEONATAL                | BALITA            |             |              |
|                                    |                  |                |                 | BAYI <sup>a</sup> | ANAK BALITA | JUMLAH TOTAL |            | BAYI <sup>a</sup> | ANAK BALITA | JUMLAH TOTAL |                         | BAYI <sup>a</sup> | ANAK BALITA | JUMLAH TOTAL |
| 1                                  | 2                | 3              | 4               | 5                 | 6           | 7            | 8          | 9                 | 10          | 11           | 12                      | 13                | 14          | 15           |
| 1                                  | Toboali          | Toboali        | 2               | 0                 | 0           | 0            | 2          | 0                 | 1           | 1            | 4                       | 0                 | 1           | 1            |
|                                    |                  | Rias           | 0               | 0                 | 0           | 0            | 0          | 0                 | 0           | 0            | 0                       | 0                 | 0           | 0            |
| 2                                  | Air Gegas        | Air Gegas      | 1               | 1                 | 0           | 1            | 1          | 0                 | 0           | 0            | 2                       | 1                 | 0           | 1            |
|                                    |                  | Airbara        | 0               | 0                 | 0           | 0            | 0          | 0                 | 0           | 0            | 0                       | 0                 | 0           | 0            |
| 3                                  | Payung           | Payung         | 1               | 0                 | 0           | 0            | 0          | 0                 | 0           | 0            | 1                       | 0                 | 0           | 0            |
| 4                                  | Simpang Rimba    | Simpang Rimba  | 1               | 1                 | 1           | 2            | 1          | 0                 | 0           | 0            | 2                       | 1                 | 1           | 2            |
| 5                                  | Lepar pongok     | Tanjung Labu   | 0               | 0                 | 1           | 1            | 1          | 0                 | 0           | 0            | 1                       | 0                 | 1           | 1            |
| 6                                  | Kepulauan Pongok | Pongok         | 1               | 1                 | 0           | 1            | 0          | 0                 | 0           | 0            | 1                       | 1                 | 0           | 1            |
| 7                                  | Tukak Sadai      | Tiram          | 0               | 0                 | 0           | 0            | 0          | 0                 | 0           | 0            | 0                       | 0                 | 0           | 0            |
| 8                                  | Pulau Besar      | Batu Betumpang | 1               | 0                 | 0           | 0            | 0          | 0                 | 0           | 0            | 1                       | 0                 | 0           | 0            |
| <b>JUMLAH (KAB/KOTA)</b>           |                  |                | <b>7</b>        | <b>3</b>          | <b>2</b>    | <b>5</b>     | <b>5</b>   | <b>0</b>          | <b>1</b>    | <b>1</b>     | <b>12</b>               | <b>3</b>          | <b>3</b>    | <b>6</b>     |
| <b>ANGKA KEMATIAN (DILAPORKAN)</b> |                  |                | <b>4,5</b>      | <b>1,9</b>        | <b>1,3</b>  | <b>3,2</b>   | <b>3,5</b> | <b>0,0</b>        | <b>0,7</b>  | <b>0,7</b>   | <b>4,0</b>              | <b>1,0</b>        | <b>1,0</b>  | <b>2,0</b>   |

Sumber : Seksi Kesehatan Keluarga & Gizi DKPPKB Kab. Bangka Selatan

Keterangan : - Angka Kematian (dilaporkan) tersebut di atas belum tentu menggambarkan AKN/AKB/AKABA yang sebenarnya di populasi

- a : kematian bayi termasuk kematian pada neonatal

Kepala Bidang Kesehatan Masyarakat  
DKPPKB  
Kabupaten Bangka Selatan



Ervina, SKM  
NIP. 197810242006042003

Kepala Dinas Kesehatan, Pengendalian  
Penduduk dan Keluarga Berencana  
Kabupaten Bangka Selatan



H. Supriyadi, S.K.M., M.K.M.  
NIP. 19690429 199403 1 002

TABEL 32

JUMLAH KEMATIAN NEONATAL, BAYI, DAN ANAK BALITA MENURUT PENYEBAB UTAMA, KECAMATAN, DAN PUSKESMAS  
KABUPATEN BANGKA SELATAN  
TAHUN 2021

| NO                       | KECAMATAN        | PUSKESMAS      | PENYEBAB KEMATIAN NEONATAL (0-28 HARI) |          |                    |          |                 |           | PENYEBAB KEMATIAN POST NEONATAL (29 HARI-11 BULAN) |          |          |          |                |                        | PENYEBAB KEMATIAN ANAK BALITA (12-59 BULAN) |           |          |          |          |          |          |           |
|--------------------------|------------------|----------------|--|----------|--------------------|----------|-----------------|-----------|--|----------|----------|----------|----------------|------------------------|---|-----------|----------|----------|----------|----------|----------|-----------|
|                          |                  |                | BBLR                                   | ASFIKZIA | TETANUS NEONATORUM | SEPSIS   | KELAINAN BAWAAN | LAIN-LAIN | PNEUMONIA  | DIARE    | MALARIA  | TETANUS  | KELAINAN SARAF | KELAINAN SALURAN CERNA | LAIN-LAIN                                   | PNEUMONIA | DIARE    | MALARIA  | CAMPAK   | DEMAM    | DIFTERI  | LAIN-LAIN |
| 1                        | 2                | 3              | 4                                      | 5        | 6                  | 7        | 8               | 9         | 10   | 11       | 12       | 13       | 14             | 15                     | 16  | 17        | 18       | 19       | 20       | 21       | 22       | 23        |
| 1                        | Toboali          | Toboali        | 1                                      | 2        | 0                  | 0        | 0               | 1         | 0  | 0        | 0        | 0        | 0              | 0                      | 0   | 0         | 0        | 0        | 0        | 0        | 0        | 0         |
|                          |                  | Rias           | 0                                      | 0        | 0                  | 0        | 0               | 0         | 0  | 0        | 0        | 0        | 0              | 0                      | 0   | 0         | 0        | 0        | 0        | 0        | 0        | 0         |
| 2                        | Air Gegas        | Air Gegas      | 1                                      | 1        | 0                  | 0        | 0               | 0         | 0  | 0        | 0        | 0        | 0              | 0                      | 0   | 0         | 0        | 0        | 0        | 0        | 0        | 0         |
|                          |                  | Airbara        | 0                                      | 0        | 0                  | 0        | 0               | 0         | 0  | 0        | 0        | 0        | 0              | 0                      | 0   | 0         | 0        | 0        | 0        | 0        | 0        | 0         |
| 3                        | Payung           | Payung         | 0                                      | 0        | 0                  | 0        | 0               | 1         | 0  | 0        | 0        | 0        | 0              | 0                      | 0   | 0         | 0        | 0        | 0        | 0        | 0        | 0         |
| 4                        | Simpang Rimba    | Simpang Rimba  | 1                                      | 1        | 0                  | 0        | 0               | 0         | 0  | 1        | 0        | 0        | 0              | 0                      | 0   | 0         | 0        | 0        | 0        | 0        | 0        | 1         |
| 5                        | Lepar pongok     | Tanjung Labu   | 1                                      | 0        | 0                  | 0        | 0               | 0         | 0  | 0        | 0        | 0        | 0              | 0                      | 1   | 0         | 0        | 0        | 0        | 0        | 0        | 1         |
| 6                        | Kepulauan Pongok | Pongok         | 1                                      | 0        | 0                  | 0        | 0               | 0         | 0  | 0        | 0        | 0        | 0              | 0                      | 0   | 0         | 0        | 0        | 0        | 0        | 0        | 1         |
| 7                        | Tukak Sadai      | Tiram          | 0                                      | 0        | 0                  | 0        | 0               | 1         | 0  | 0        | 0        | 0        | 0              | 0                      | 0   | 0         | 0        | 0        | 0        | 0        | 0        | 0         |
| 8                        | Pulau Besar      | Batu Betumpang | 0                                      | 0        | 0                  | 0        | 0               | 0         | 0  | 0        | 0        | 0        | 0              | 0                      | 1   | 0         | 0        | 0        | 0        | 0        | 0        | 0         |
| <b>JUMLAH (KAB/KOTA)</b> |                  |                | <b>5</b>                               | <b>4</b> | <b>0</b>           | <b>0</b> | <b>0</b>        | <b>3</b>  | <b>0</b>   | <b>1</b> | <b>0</b> | <b>0</b> | <b>0</b>       | <b>0</b>               | <b>2</b>                                    | <b>0</b>  | <b>0</b> | <b>0</b> | <b>0</b> | <b>0</b> | <b>0</b> | <b>3</b>  |

Sumber : Seksi Kesehatan Keluarga & Gizi DKPPKB Kab. Bangka Selatan

Kepala Bidang Kesehatan Masyarakat  
DKPPKB  
Kabupaten Bangka Selatan



Ervina, SKM  
NIP. 197810242006042003

Kepala Dinas Kesehatan, Pengendalian  
Penduduk dan Keluarga Berencana  
Kabupaten Bangka Selatan



H. Supriyadi, S.K.M., M.K.M.  
NIP. 19690429 199403 1 002




TABEL 33

**BAYI BERAT BADAN LAHIR RENDAH (BBLR) MENURUT JENIS KELAMIN, KECAMATAN, DAN PUSKESMAS  
KABUPATEN BANGKA SELATAN  
TAHUN 2021**

| NO                       | KECAMATAN        | PUSKESMAS      | JUMLAH LAHIR HIDUP |              |              | BAYI BARU LAHIR DITIMBANG |              |              |              |              |              | BBLR      |            |           |            |            |            |
|--------------------------|------------------|----------------|--------------------|--------------|--------------|---------------------------|--------------|--------------|--------------|--------------|--------------|-----------|------------|-----------|------------|------------|------------|
|                          |                  |                |                    |              |              | L                         |              | P            |              | L + P        |              | L         |            | P         |            | L + P      |            |
|                          |                  |                | L                  | P            | L + P        | JUMLAH                    | %            | JUMLAH       | %            | JUMLAH       | %            | JUMLAH    | %          | JUMLAH    | %          | JUMLAH     | %          |
| 1                        | 2                | 3              | 4                  | 5            | 6            | 7                         | 8            | 9            | 10           | 11           | 12           | 13        | 14         | 15        | 16         | 17         | 18         |
| 1                        | Toboali          | Toboali        | 517                | 486          | 1.003        | 517                       | 100,0        | 486          | 100,0        | 1.003        | 100,0        | 7         | 1,4        | 12        | 2,5        | 19         | 1,9        |
|                          |                  | Rias           | 113                | 100          | 213          | 113                       | 100,0        | 100          | 100,0        | 213          | 100,0        | 8         | 7,1        | 4         | 4,0        | 12         | 5,6        |
| 2                        | Air Gegas        | Air Gegas      | 214                | 183          | 397          | 214                       | 100,0        | 183          | 100,0        | 397          | 100,0        | 4         | 1,9        | 6         | 3,3        | 10         | 2,5        |
|                          |                  | Airbara        | 102                | 73           | 175          | 102                       | 100,0        | 73           | 100,0        | 175          | 100,0        | 1         | 1,0        | 3         | 4,1        | 4          | 2,3        |
| 3                        | Payung           | Payung         | 169                | 135          | 304          | 169                       | 100,0        | 135          | 100,0        | 304          | 100,0        | 6         | 3,6        | 16        | 11,9       | 22         | 7,2        |
| 4                        | Simpang Rimba    | Simpang Rimba  | 199                | 201          | 400          | 199                       | 100,0        | 201          | 100,0        | 400          | 100,0        | 6         | 3,0        | 6         | 3,0        | 12         | 3,0        |
| 5                        | Lepar pongok     | Tanjung Labu   | 58                 | 52           | 110          | 58                        | 100,0        | 52           | 100,0        | 110          | 100,0        | 6         | 10,3       | 6         | 11,5       | 12         | 10,9       |
| 6                        | Kepulauan Pongok | Pongok         | 33                 | 35           | 68           | 33                        | 100,0        | 35           | 100,0        | 68           | 100,0        | 6         | 18,2       | 4         | 11,4       | 10         | 14,7       |
| 7                        | Tukak Sadai      | Tiram          | 83                 | 77           | 160          | 83                        | 100,0        | 77           | 100,0        | 160          | 100,0        | 1         | 1,2        | 5         | 6,5        | 6          | 3,8        |
| 8                        | Pulau Besar      | Batu Betumpang | 69                 | 72           | 141          | 69                        | 100,0        | 72           | 100,0        | 141          | 100,0        | 2         | 2,9        | 0         | 0,0        | 2          | 1,4        |
| <b>JUMLAH (KAB/KOTA)</b> |                  |                | <b>1.557</b>       | <b>1.414</b> | <b>2.971</b> | <b>1.557</b>              | <b>100,0</b> | <b>1.414</b> | <b>100,0</b> | <b>2.971</b> | <b>100,0</b> | <b>47</b> | <b>3,0</b> | <b>62</b> | <b>4,4</b> | <b>109</b> | <b>3,7</b> |

Sumber : Seksi Kesehatan Keluarga & Gizi DKPPKB Kab. Bangka Selatan

Kepala Bidang Kesehatan Masyarakat  
DKPPKB  
Kabupaten Bangka Selatan



Ervina, SKM  
NIP. 197810242006042003

Kepala Dinas Kesehatan, Pengendalian  
Penduduk dan Keluarga Berencana  
Kabupaten Bangka Selatan



I. Supriyadi, S.K.M., M.K.M.  
NIP 19690429 199403 1 002

TABEL 34


CAKUPAN KUNJUNGAN NEONATAL MENURUT JENIS KELAMIN, KECAMATAN, DAN PUSKESMAS  
KABUPATEN BANGKA SELATAN  
TAHUN 2021

| NO                       | KECAMATAN        | PUSKESMAS      | JUMLAH LAHIR HIDUP |              |              | KUNJUNGAN NEONATAL 1 KALI (KN1) |             |              |             |              |             | KUNJUNGAN NEONATAL 3 KALI (KN LENGKAP)* |             |              |             |              |             |
|--------------------------|------------------|----------------|--------------------|--------------|--------------|---------------------------------|-------------|--------------|-------------|--------------|-------------|---|-------------|--------------|-------------|--------------|-------------|
|                          |                  |                |                    |              |              | L                               |             | P            |             | L + P        |             | L                                       |             | P            |             | L + P        |             |
|                          |                  |                | L                  | P            | L + P        | JUMLAH                          | %           | JUMLAH       | %           | JUMLAH       | %           | JUMLAH                                  | %           | JUMLAH       | %           | JUMLAH       | %           |
| 1                        | 2                | 3              | 4                  | 5            | 6            | 7                               | 8           | 9            | 10          | 11           | 12          | 13                                      | 14          | 15           | 16          | 17           | 18          |
| 1                        | Toboali          | Toboali        | 604                | 580          | 1.184        | 516                             | 85,4        | 480          | 82,8        | 996          | 84,1        | 494                                     | 81,8        | 443          | 76,4        | 937          | 79,1        |
|                          |                  | Rias           | 120                | 112          | 232          | 101                             | 84,2        | 103          | 92,0        | 204          | 87,9        | 119                                     | 99,2        | 96           | 85,7        | 215          | 92,7        |
| 2                        | Air Gegas        | Air Gegas      | 293                | 271          | 564          | 214                             | 73,0        | 182          | 67,2        | 396          | 70,2        | 211                                     | 72,0        | 182          | 67,2        | 393          | 69,7        |
|                          |                  | Airbara        | 101                | 93           | 194          | 102                             | 101,0       | 73           | 78,5        | 175          | 90,2        | 102                                     | 101,0       | 72           | 77,4        | 174          | 89,7        |
| 3                        | Payung           | Payung         | 194                | 185          | 379          | 157                             | 80,9        | 128          | 69,2        | 285          | 75,2        | 157                                     | 80,9        | 122          | 65,9        | 279          | 73,6        |
| 4                        | Simpang Rimba    | Simpang Rimba  | 224                | 210          | 434          | 199                             | 88,8        | 196          | 93,3        | 395          | 91,0        | 191                                     | 85,3        | 192          | 91,4        | 383          | 88,2        |
| 5                        | Lepar pongok     | Tanjung Labu   | 76                 | 69           | 145          | 54                              | 71,1        | 48           | 69,6        | 102          | 70,3        | 52                                      | 68,4        | 46           | 66,7        | 98           | 67,6        |
| 6                        | Kepulauan Pongok | Pongok         | 38                 | 36           | 74           | 33                              | 86,8        | 34           | 94,4        | 67           | 90,5        | 33                                      | 86,8        | 34           | 94,4        | 67           | 90,5        |
| 7                        | Tukak Sadai      | Tiram          | 122                | 114          | 236          | 83                              | 68,0        | 75           | 65,8        | 158          | 66,9        | 83                                      | 68,0        | 75           | 65,8        | 158          | 66,9        |
| 8                        | Pulau Besar      | Batu Betumpang | 92                 | 83           | 175          | 66                              | 71,7        | 69           | 83,1        | 135          | 77,1        | 77                                      | 83,7        | 66           | 79,5        | 143          | 81,7        |
| <b>JUMLAH (KAB/KOTA)</b> |                  |                | <b>1.864</b>       | <b>1.753</b> | <b>3.617</b> | <b>1.525</b>                    | <b>81,8</b> | <b>1.388</b> | <b>79,2</b> | <b>2.913</b> | <b>80,5</b> | <b>1.519</b>                            | <b>81,5</b> | <b>1.328</b> | <b>75,8</b> | <b>2.847</b> | <b>78,7</b> |

Sumber : Seksi Kesehatan Keluarga & Gizi DKPPKB Kab. Bangka Selatan

Keterangan: \*KN Lengkap sama dengan indikator SPM "Persentase bayi baru lahir mendapatkan pelayanan kesehatan bayi baru lahir"

Kepala Bidang Kesehatan Masyarakat  
DKPPKB  
Kabupaten Bangka Selatan



Ervina, SKM  
NIP. 197810242006042003

Kepala Dinas Kesehatan, Pengendalian  
Penduduk dan Keluarga Berencana  
Kabupaten Bangka Selatan



H. Supriyadi, S.K.M., M.K.M.

TABEL 35


**BAYI BARU LAHIR MENDAPAT IMD\* DAN PEMBERIAN ASI EKSKLUSIF PADA BAYI < 6 BULAN MENURUT KECAMATAN DAN PUSKESMAS  
KABUPATEN BANGKA SELATAN  
TAHUN 2021**

| NO                       | KECAMATAN        | PUSKESMAS      | BAYI BARU LAHIR |              |             | BAYI USIA < 6 BULAN |                      |             |
|--------------------------|------------------|----------------|-----------------|--------------|-------------|---------------------|----------------------|-------------|
|                          |                  |                | JUMLAH          | MENDAPAT IMD |             | JUMLAH              | DIBERI ASI EKSKLUSIF |             |
|                          |                  |                |                 | JUMLAH       | %           |                     | JUMLAH               | %           |
| 1                        | 2                | 3              | 4               | 5            | 6           | 7                   | 8                    | 9           |
| 1                        | Toboali          | Toboali        | 1.000           | 846          | 84,6        | 577                 | 312                  | 54,1        |
|                          |                  | Rias           | 205             | 135          | 65,9        | 143                 | 109                  | 76,2        |
| 2                        | Air Gegas        | Air Gegas      | 396             | 275          | 69,4        | 370                 | 208                  | 56,2        |
|                          |                  | Airbara        | 176             | 176          | 100,0       | 96                  | 40                   | 41,7        |
| 3                        | Payung           | Payung         | 295             | 215          | 72,9        | 354                 | 181                  | 51,1        |
| 4                        | Simpang Rimba    | Simpang Rimba  | 400             | 389          | 97,3        | 249                 | 48                   | 19,3        |
| 5                        | Lepar pongok     | Tanjung Labu   | 110             | 93           | 84,5        | 76                  | 36                   | 47,4        |
| 6                        | Kepulauan Pongok | Pongok         | 68              | 53           | 77,9        | 62                  | 43                   | 69,4        |
| 7                        | Tukak Sadai      | Tiram          | 164             | 146          | 89,0        | 78                  | 40                   | 51,3        |
| 8                        | Pulau Besar      | Batu Betumpang | 140             | 126          | 90,0        | 107                 | 81                   | 75,7        |
| <b>JUMLAH (KAB/KOTA)</b> |                  |                | <b>2.954</b>    | <b>2.454</b> | <b>83,1</b> | <b>2.112</b>        | <b>1.098</b>         | <b>52,0</b> |

Sumber : Seksi Kesehatan Keluarga & Gizi DKPPKB Kab. Bangka Selatan

Keterangan: IMD = Inisiasi Menyusui Dini

Kepala Bidang Kesehatan Masyarakat  
DKPPKB  
Kabupaten Bangka Selatan



Ervina, SKM  
NIP. 197810242006042003

Kepala Dinas Kesehatan, Pengendalian  
Penduduk dan Keluarga Berencana  
Kabupaten Bangka Selatan



H. Supriyadi, S.K.M., M.K.M.  
NIP 19690429 199403 1 002

TABEL 36

CAKUPAN PELAYANAN KESEHATAN BAYI MENURUT JENIS KELAMIN, KECAMATAN, DAN PUSKESMAS  
KABUPATEN BANGKA SELATAN  
TAHUN 2021

| NO                       | KECAMATAN        | PUSKESMAS      | JUMLAH BAYI  |              |              | PELAYANAN KESEHATAN BAYI |             |              |           |              |             |
|--------------------------|------------------|----------------|--------------|--------------|--------------|--------------------------|-------------|--------------|-----------|--------------|-------------|
|                          |                  |                |              |              |              | L                        |             | P            |           | L + P        |             |
|                          |                  |                | L            | P            | L + P        | JUMLAH                   | %           | JUMLAH       | %         | JUMLAH       | %           |
| 1                        | 2                | 3              | 4            | 5            | 6            | 7                        | 8           | 9            | 10        | 11           | 12          |
| 1                        | Toboali          | Toboali        | 604          | 580          | 1.184        | 456                      | 75,5        | 464          | 80,0      | 920          | 77,7        |
|                          |                  | Rias           | 120          | 112          | 232          | 182                      | 151,7       | 182          | 162,5     | 364          | 156,9       |
| 2                        | Air Gegas        | Air Gegas      | 293          | 271          | 564          | 287                      | 98,0        | 241          | 88,9      | 528          | 93,6        |
|                          |                  | Airbara        | 101          | 93           | 194          | 101                      | 100,0       | 102          | 109,7     | 203          | 104,6       |
| 3                        | Payung           | Payung         | 194          | 185          | 379          | 147                      | 75,8        | 153          | 82,7      | 300          | 79,2        |
| 4                        | Simpang Rimba    | Simpang Rimba  | 224          | 210          | 434          | 253                      | 112,9       | 248          | 118,1     | 501          | 115,4       |
| 5                        | Lepar pongok     | Tanjung Labu   | 76           | 69           | 145          | 34                       | 44,7        | 38           | 55,1      | 72           | 49,7        |
| 6                        | Kepulauan Pongok | Pongok         | 38           | 36           | 74           | 32                       | 84,2        | 20           | 55,6      | 52           | 70,3        |
| 7                        | Tukak Sadai      | Tiram          | 122          | 114          | 236          | 110                      | 90,2        | 97           | 85,1      | 207          | 87,7        |
| 8                        | Pulau Besar      | Batu Betumpang | 92           | 83           | 175          | 69                       | 75,0        | 61           | 73,5      | 130          | 74,3        |
| <b>JUMLAH (KAB/KOTA)</b> |                  |                | <b>1.864</b> | <b>1.753</b> | <b>3.617</b> | <b>1.671</b>             | <b>89,6</b> | <b>1.606</b> | <b>92</b> | <b>3.277</b> | <b>90,6</b> |

Sumber : Seksi Kesehatan Keluarga & Gizi DKPPKB Kab. Bangka Selatan

Kepala Bidang Kesehatan Masyarakat  
DKPPKB  
Kabupaten Bangka Selatan



Ervina, SKM  
NIP. 197810242006042003

Kepala Dinas Kesehatan, Pengendalian  
Penduduk dan Keluarga Berencana  
Kabupaten Bangka Selatan



H. Supriyadi, S.K.M., M.K.M.

TABEL 37

CAKUPAN DESA/KELURAHAN *UNIVERSAL CHILD IMMUNIZATION* (UCI) MENURUT KECAMATAN DAN PUSKESMAS  
KABUPATEN BANGKA SELATAN  
TAHUN 2021

| NO                       | KECAMATAN        | PUSKESMAS      | JUMLAH<br>DESA/KELURAHAN | DESA/KELURAHAN<br>UCI | % DESA/KELURAHAN<br>UCI |
|--------------------------|------------------|----------------|--------------------------|-----------------------|-------------------------|
| 1                        | 2                | 3              | 4                        | 5                     | 6                       |
| 1                        | Toboali          | Toboali        | 9                        | 4                     | 44,4                    |
|                          |                  | Rias           | 2                        | 2                     | 100,0                   |
| 2                        | Air Gegas        | Air Gegas      | 7                        | 7                     | 100,0                   |
|                          |                  | Airbara        | 3                        | 3                     | 100,0                   |
| 3                        | Payung           | Payung         | 9                        | 8                     | 88,9                    |
| 4                        | Simpang Rimba    | Simpang Rimba  | 7                        | 2                     | 28,6                    |
| 5                        | Lepar pongok     | Tanjung Labu   | 4                        | 3                     | 75,0                    |
| 6                        | Kepulauan Pongok | Pongok         | 2                        | 2                     | 100,0                   |
| 7                        | Tukak Sadai      | Tiram          | 5                        | 1                     | 20,0                    |
| 8                        | Pulau Besar      | Batu Betumpang | 5                        | 5                     | 100,0                   |
| <b>JUMLAH (KAB/KOTA)</b> |                  |                | <b>53</b>                | <b>37</b>             | <b>69,8</b>             |

Sumber : Seksi Surveilans Dan Imunisasi DKPPKB Kab. Bangka Selatan

Kepala Bidang Pencegahan dan Pengendalian Penyakit  
DKPPKB  
Kabupaten Bangka Selatan



dr. Agus Pranawa  
NIP. 19790802 200804 1 001

Kepala Dinas Kesehatan, Pengendalian  
Penduduk dan Keluarga Berencana  
Kabupaten Bangka Selatan



H. Supriyadi, S.K.M., M.K.M.  
NIP 19690429 199403 1 002

TABEL 38

CAKUPAN IMUNISASI HEPATITIS B0 (0 -7 HARI) DAN BCG PADA BAYI MENURUT JENIS KELAMIN, KECAMATAN, DAN PUSKESMAS  
KABUPATEN BANGKA SELATAN  
TAHUN 2021

| NO                       | KECAMATAN        | PUSKESMAS      | JUMLAH LAHIR HIDUP |              |              | BAYI DIIMUNISASI |             |              |              |              |             |          |            |           |            |           |            |              |             |              |             |              |             |        |      |
|--------------------------|------------------|----------------|--------------------|--------------|--------------|------------------|-------------|--------------|--------------|--------------|-------------|----------|------------|-----------|------------|-----------|------------|--------------|-------------|--------------|-------------|--------------|-------------|--------|------|
|                          |                  |                |                    |              |              | HB0              |             |              |              |              |             |          |            |           | BCG        |           |            |              |             |              |             |              |             |        |      |
|                          |                  |                | < 24 Jam           |              |              |                  |             |              | 1 - 7 Hari   |              |             |          |            |           | L          |           |            | P            |             |              | L + P       |              |             |        |      |
|                          |                  |                | L                  | P            | L+P          | JUMLAH           | %           | JUMLAH       | %            | JUMLAH       | %           | JUMLAH   | %          | JUMLAH    | %          | JUMLAH    | %          | JUMLAH       | %           | JUMLAH       | %           | JUMLAH       | %           | JUMLAH | %    |
| 1                        | 2                | 3              | 4                  | 5            | 6            | 7                | 8           | 9            | 10           | 11           | 12          | 13       | 14         | 15        | 16         | 17        | 18         | 19           | 20          | 21           | 22          | 23           | 24          |        |      |
| 1                        | Toboali          | Toboali        | 517                | 486          | 1.003        | 502              | 97,1        | 490          | 100,8        | 992          | 98,9        | 0        | 0,0        | 0         | 0,0        | 0         | 0,0        | 0            | 0,0         | 514          | 99,4        | 464          | 95,5        | 978    | 97,5 |
|                          |                  | Rias           | 113                | 100          | 213          | 103              | 91,2        | 108          | 108,0        | 211          | 99,1        | 0        | 0,0        | 0         | 0,0        | 0         | 0,0        | 0            | 0,0         | 87           | 77,0        | 99           | 99,0        | 186    | 87,3 |
| 2                        | Air Gegas        | Air Gegas      | 214                | 183          | 397          | 203              | 94,9        | 172          | 94,0         | 375          | 94,5        | 1        | 0,5        | 25        | 13,7       | 26        | 6,5        | 263          | 122,9       | 220          | 120,2       | 483          | 121,7       |        |      |
|                          |                  | Airbara        | 102                | 73           | 175          | 103              | 101,0       | 73           | 100,0        | 176          | 100,6       | 0        | 0,0        | 0         | 0,0        | 0         | 0,0        | 0            | 0,0         | 67           | 65,7        | 59           | 80,8        | 126    | 72,0 |
| 3                        | Payung           | Payung         | 169                | 135          | 304          | 173              | 102,4       | 144          | 106,7        | 317          | 104,3       | 0        | 0,0        | 0         | 0,0        | 0         | 0,0        | 157          | 92,9        | 142          | 105,2       | 299          | 98,4        |        |      |
| 4                        | Simpang Rimba    | Simpang Rimba  | 199                | 201          | 400          | 199              | 100,0       | 197          | 98,0         | 396          | 99,0        | 0        | 0,0        | 0         | 0,0        | 0         | 0,0        | 194          | 97,5        | 192          | 95,5        | 386          | 96,5        |        |      |
| 5                        | Lepar pongok     | Tanjung Labu   | 58                 | 52           | 110          | 35               | 60,3        | 36           | 69,2         | 71           | 64,5        | 0        | 0,0        | 0         | 0,0        | 0         | 0,0        | 50           | 86,2        | 55           | 105,8       | 105          | 95,5        |        |      |
| 6                        | Kepulauan Pongok | Pongok         | 33                 | 35           | 68           | 27               | 81,8        | 31           | 88,6         | 58           | 85,3        | 0        | 0,0        | 1         | 2,9        | 1         | 1,5        | 34           | 103,0       | 27           | 77,1        | 61           | 89,7        |        |      |
| 7                        | Tukak Sadai      | Tiram          | 83                 | 77           | 160          | 82               | 98,8        | 81           | 105,2        | 163          | 101,9       | 0        | 0,0        | 0         | 0,0        | 0         | 0,0        | 92           | 110,8       | 89           | 115,6       | 181          | 113,1       |        |      |
| 8                        | Pulau Besar      | Batu Betumpang | 69                 | 72           | 141          | 80               | 115,9       | 94           | 130,6        | 174          | 123,4       | 0        | 0,0        | 0         | 0,0        | 0         | 0,0        | 66           | 95,7        | 66           | 91,7        | 132          | 93,6        |        |      |
| <b>JUMLAH (KAB/KOTA)</b> |                  |                | <b>1.557</b>       | <b>1.414</b> | <b>2.971</b> | <b>1.507</b>     | <b>96,8</b> | <b>1.426</b> | <b>100,8</b> | <b>2.933</b> | <b>98,7</b> | <b>1</b> | <b>0,1</b> | <b>26</b> | <b>1,8</b> | <b>27</b> | <b>0,9</b> | <b>1.524</b> | <b>97,9</b> | <b>1.413</b> | <b>99,9</b> | <b>2.937</b> | <b>98,9</b> |        |      |

Sumber : Seksi Surveilans Dan Imunisasi DKPPKB Kab. Bangka Selatan

Kepala Bidang Pencegahan dan Pengendalian Penyakit  
DKPPKB  
Kabupaten Bangka Selatan



dr. Agus Pranawa  
NIP. 19790802 200804 1 001

Kepala Dinas Kesehatan, Pengendalian  
Penduduk dan Keluarga Berencana  
Kabupaten Bangka Selatan



I. Supriyadi, S.K.M., M.K.M.  
NIP 19690429 199403 1 002

CAKUPAN IMUNISASI DPT-HB-Hib 3, POLIO 4\*, CAMPAK/MR, DAN IMUNISASI DASAR LENGKAP PADA BAYI MENURUT JENIS KELAMIN, KECAMATAN, DAN PUSKESMAS  
KABUPATEN BANGKA SELATAN  
TAHUN 2021

| NO                       | KECAMATAN        | PUSKESMAS      | JUMLAH BAYI<br>(SURVIVING INFANT) |              |              | BAYI DIIMUNISASI |             |              |             |              |             |              |             |              |             |              |             |              |             |              |             |              |             |                         |             |              |             |              |             |
|--------------------------|------------------|----------------|-----------------------------------|--------------|--------------|------------------|-------------|--------------|-------------|--------------|-------------|--------------|-------------|--------------|-------------|--------------|-------------|--------------|-------------|--------------|-------------|--------------|-------------|-------------------------|-------------|--------------|-------------|--------------|-------------|
|                          |                  |                |                                   |              |              | DPT-HB-Hib3      |             |              |             |              |             | POLIO 4*     |             |              |             |              |             | CAMPAK/MR    |             |              |             |              |             | IMUNISASI DASAR LENGKAP |             |              |             |              |             |
|                          |                  |                | L                                 |              | P            |                  | L + P       |              | L           |              | P           |              | L + P       |              | L           |              | P           |              | L + P       |              | L           |              | P           |                         | L + P       |              |             |              |             |
|                          |                  |                | L                                 | P            | L+P          | JUMLAH           | %           | JUMLAH       | %           | JUMLAH       | %           | JUMLAH       | %           | JUMLAH       | %           | JUMLAH       | %           | JUMLAH       | %           | JUMLAH       | %           | JUMLAH       | %           | JUMLAH                  | %           | JUMLAH       | %           |              |             |
| 1                        | Toboali          | Toboali        | 599                               | 575          | 1.174        | 275              | 45,9        | 277          | 48,2        | 552          | 47,0        | 395          | 65,9        | 371          | 64,5        | 766          | 65,2        | 348          | 58,1        | 331          | 57,6        | 679          | 57,8        | 362                     | 60,4        | 347          | 60,3        | 709          | 60,4        |
|                          |                  | Rias           | 119                               | 111          | 230          | 70               | 58,8        | 88           | 79,3        | 158          | 68,7        | 83           | 69,7        | 112          | 100,9       | 195          | 84,8        | 96           | 80,7        | 96           | 86,5        | 192          | 83,5        | 101                     | 84,9        | 110          | 99,1        | 211          | 91,7        |
| 2                        | Air Gegas        | Air Gegas      | 290                               | 269          | 559          | 250              | 86,2        | 241          | 89,6        | 491          | 87,8        | 250          | 86,2        | 241          | 89,6        | 491          | 87,8        | 251          | 86,6        | 242          | 90,0        | 493          | 88,2        | 251                     | 86,6        | 242          | 90,0        | 493          | 88,2        |
|                          |                  | Airbara        | 100                               | 92           | 192          | 44               | 44,0        | 45           | 48,9        | 89           | 46,4        | 45           | 45,0        | 49           | 53,3        | 94           | 49,0        | 41           | 41,0        | 71           | 77,2        | 112          | 58,3        | 45                      | 45,0        | 74           | 80,4        | 119          | 62,0        |
| 3                        | Payung           | Payung         | 192                               | 183          | 375          | 121              | 63,0        | 117          | 63,9        | 238          | 63,5        | 120          | 62,5        | 112          | 61,2        | 232          | 61,9        | 127          | 66,1        | 134          | 73,2        | 261          | 69,6        | 127                     | 66,1        | 133          | 72,7        | 260          | 69,3        |
| 4                        | Simpang Rimba    | Simpang Rimba  | 222                               | 208          | 430          | 72               | 32,4        | 84           | 40,4        | 156          | 36,3        | 96           | 43,2        | 115          | 55,3        | 211          | 49,1        | 142          | 64,0        | 142          | 68,3        | 284          | 66,0        | 142                     | 64,0        | 142          | 68,3        | 284          | 66,0        |
|                          |                  | Lepar pongok   | 75                                | 68           | 143          | 35               | 46,7        | 41           | 60,3        | 76           | 53,1        | 35           | 46,7        | 41           | 60,3        | 76           | 53,1        | 43           | 57,3        | 44           | 64,7        | 87           | 60,8        | 44                      | 58,7        | 44           | 64,7        | 88           | 61,5        |
| 6                        | Kepulauan Pongok | Pongok         | 38                                | 36           | 74           | 21               | 55,3        | 22           | 61,1        | 43           | 58,1        | 22           | 57,9        | 23           | 63,9        | 45           | 60,8        | 31           | 81,6        | 19           | 52,8        | 50           | 67,6        | 31                      | 81,6        | 16           | 44,4        | 47           | 63,5        |
| 7                        | Tukak Sadai      | Tiram          | 121                               | 113          | 234          | 43               | 35,5        | 42           | 37,2        | 85           | 36,3        | 50           | 41,3        | 51           | 45,1        | 101          | 43,2        | 71           | 58,7        | 69           | 61,1        | 140          | 59,8        | 71                      | 58,7        | 69           | 61,1        | 140          | 59,8        |
| 8                        | Pulau Besar      | Batu Betumpang | 91                                | 82           | 173          | 43               | 47,3        | 44           | 53,7        | 87           | 50,3        | 48           | 52,7        | 49           | 59,8        | 97           | 56,1        | 60           | 65,9        | 55           | 67,1        | 115          | 66,5        | 60                      | 65,9        | 55           | 67,1        | 115          | 66,5        |
| <b>JUMLAH (KAB/KOTA)</b> |                  |                | <b>1.847</b>                      | <b>1.737</b> | <b>3.584</b> | <b>974</b>       | <b>52,7</b> | <b>1.001</b> | <b>57,6</b> | <b>1.975</b> | <b>55,1</b> | <b>1.144</b> | <b>61,9</b> | <b>1.164</b> | <b>67,0</b> | <b>2.308</b> | <b>64,4</b> | <b>1.210</b> | <b>65,5</b> | <b>1.203</b> | <b>69,3</b> | <b>2.413</b> | <b>67,3</b> | <b>1.234</b>            | <b>66,8</b> | <b>1.232</b> | <b>70,9</b> | <b>2.466</b> | <b>68,8</b> |

Sumber : Seksi Surveilans Dan Imunisasi DKPPKB Kab. Bangka Selatan

Keterangan:

\*khusus untuk provinsi DIY, diisi dengan imunisasi IPV dosis ke 3

MR = measles rubella

Kepala Bidang Pencegahan dan Pengendalian Penyakit  
DKPPKB  
Kabupaten Bangka Selatan



dr. Agus Pranawa  
NIP. 19790802 200804 1 001

Kepala Dinas Kesehatan, Pengendalian  
Penduduk dan Keluarga Berencana  
Kabupaten Bangka Selatan



H. Supriyadi, S.K.M., M.K.M.  
NIP. 19690429 199403 1 002

TABEL 40

CAKUPAN IMUNISASI LANJUTAN DPT-HB-Hib 4 DAN CAMPAK/MR2 PADA ANAK USIA DIBAWAH DUA TAHUN (BADUTA)  
MENURUT JENIS KELAMIN, KECAMATAN, DAN PUSKESMAS  
KABUPATEN BANGKA SELATAN  
TAHUN 2021

| NO                       | KECAMATAN        | PUSKESMAS      | JUMLAH BADUTA |              |              | BADUTA DIIMUNISASI |             |            |             |              |             |            |             |            |             |              |             |        |   |
|--------------------------|------------------|----------------|---------------|--------------|--------------|--------------------|-------------|------------|-------------|--------------|-------------|------------|-------------|------------|-------------|--------------|-------------|--------|---|
|                          |                  |                |               |              |              | DPT-HB-Hib4        |             |            |             |              |             | CAMPAK/MR2 |             |            |             |              |             |        |   |
|                          |                  |                | L             |              | P            | L + P              |             | L          |             | P            |             | L + P      |             | L          |             | P            |             | L + P  |   |
|                          |                  |                | L             | P            | L+P          | JUMLAH             | %           | JUMLAH     | %           | JUMLAH       | %           | JUMLAH     | %           | JUMLAH     | %           | JUMLAH       | %           | JUMLAH | % |
| 1                        | 2                | 3              | 4             | 5            | 6            | 7                  | 8           | 9          | 10          | 11           | 12          | 13         | 14          | 15         | 16          | 17           | 18          |        |   |
| 1                        | Toboali          | Toboali        | 757           | 704          | 1.461        | 239                | 31,6        | 218        | 31,0        | 457          | 31,3        | 258        | 34,1        | 211        | 30,0        | 469          | 32,1        |        |   |
|                          |                  | Rias           | 135           | 133          | 268          | 74                 | 54,8        | 67         | 50,4        | 141          | 52,6        | 76         | 56,3        | 72         | 54,1        | 148          | 55,2        |        |   |
| 2                        | Air Gegas        | Air Gegas      | 348           | 348          | 696          | 201                | 57,8        | 236        | 67,8        | 437          | 62,8        | 197        | 56,6        | 201        | 57,8        | 398          | 57,2        |        |   |
|                          |                  | Airbara        | 124           | 118          | 242          | 30                 | 24,2        | 29         | 24,6        | 59           | 24,4        | 40         | 32,3        | 41         | 34,7        | 81           | 33,5        |        |   |
| 3                        | Payung           | Payung         | 216           | 194          | 410          | 140                | 64,8        | 113        | 58,2        | 253          | 61,7        | 125        | 57,9        | 112        | 57,7        | 237          | 57,8        |        |   |
| 4                        | Simpang Rimba    | Simpang Rimba  | 274           | 274          | 548          | 66                 | 24,1        | 66         | 24,1        | 132          | 24,1        | 50         | 18,2        | 50         | 18,2        | 100          | 18,2        |        |   |
| 5                        | Lepar pongok     | Tanjung Labu   | 89            | 79           | 168          | 40                 | 44,9        | 31         | 39,2        | 71           | 42,3        | 25         | 28,1        | 20         | 25,3        | 45           | 26,8        |        |   |
| 6                        | Kepulauan Pongok | Pongok         | 34            | 36           | 70           | 15                 | 44,1        | 10         | 27,8        | 25           | 35,7        | 11         | 32,4        | 7          | 19,4        | 18           | 25,7        |        |   |
| 7                        | Tukak Sadai      | Tiram          | 149           | 154          | 303          | 41                 | 27,5        | 36         | 23,4        | 77           | 25,4        | 33         | 22,1        | 32         | 20,8        | 65           | 21,5        |        |   |
| 8                        | Pulau Besar      | Batu Betumpang | 115           | 98           | 213          | 74                 | 64,3        | 52         | 53,1        | 126          | 59,2        | 47         | 40,9        | 40         | 40,8        | 87           | 40,8        |        |   |
| <b>JUMLAH (KAB/KOTA)</b> |                  |                | <b>2.241</b>  | <b>2.138</b> | <b>4.379</b> | <b>920</b>         | <b>41,1</b> | <b>858</b> | <b>40,1</b> | <b>1.778</b> | <b>40,6</b> | <b>862</b> | <b>38,5</b> | <b>786</b> | <b>36,8</b> | <b>1.648</b> | <b>37,6</b> |        |   |

Sumber : Seksi Surveilans Dan Imunisasi DKPPKB Kab. Bangka Selatan

Kepala Bidang Pencegahan dan Pengendalian Penyakit  
DKPPKB  
Kabupaten Bangka Selatan



dr. Agus Pranawa  
NIP. 19790802 200804 1 001

Kepala Dinas Kesehatan, Pengendalian  
Penduduk dan Keluarga Berencana  
Kabupaten Bangka Selatan



H. Supriyadi, S.K.M., M.K.M.  
NIP 19690429 199403 1 002



TABEL 41

CAKUPAN PEMBERIAN VITAMIN A PADA BAYI DAN ANAK BALITA MENURUT KECAMATAN DAN PUSKESMAS  
KABUPATEN BANGKA SELATAN  
TAHUN 2021

| NO                       | KECAMATAN        | PUSKESMAS      | BAYI 6-11 BULAN |                |             | ANAK BALITA (12-59 BULAN) |                |             | BALITA (6-59 BULAN) |                |             |
|--------------------------|------------------|----------------|-----------------|----------------|-------------|---------------------------|----------------|-------------|---------------------|----------------|-------------|
|                          |                  |                | JUMLAH BAYI     | MENDAPAT VIT A |             | JUMLAH                    | MENDAPAT VIT A |             | JUMLAH              | MENDAPAT VIT A |             |
|                          |                  |                |                 | Σ              | %           |                           | Σ              | %           |                     | Σ              | %           |
| 1                        | 2                | 3              | 4               | 5              | 6           | 7                         | 8              | 9           | 10                  | 11             | 12          |
| 1                        | Toboali          | Toboali        | 1.184           | 615            | 51,9        | 4.292                     | 3.277          | 76,4        | 5.476               | 3.892          | 71,1        |
|                          |                  | Rias           | 232             | 188            | 81,0        | 839                       | 805            | 95,9        | 1.071               | 993            | 92,7        |
| 2                        | Air Gegas        | Air Gegas      | 564             | 491            | 87,1        | 1.882                     | 1.814          | 96,4        | 2.446               | 2.305          | 94,2        |
|                          |                  | Airbara        | 194             | 147            | 75,8        | 627                       | 639            | 101,9       | 821                 | 786            | 95,7        |
| 3                        | Payung           | Payung         | 379             | 333            | 87,9        | 1.132                     | 1.114          | 98,4        | 1.511               | 1.447          | 95,8        |
| 4                        | Simpang Rimba    | Simpang Rimba  | 434             | 464            | 106,9       | 1.695                     | 1.649          | 97,3        | 2.129               | 2.113          | 99,2        |
| 5                        | Lepar pongok     | Tanjung Labu   | 145             | 130            | 89,7        | 507                       | 505            | 99,6        | 652                 | 635            | 97,4        |
| 6                        | Kepulauan Pongok | Pongok         | 74              | 65             | 87,8        | 250                       | 266            | 106,4       | 324                 | 331            | 102,2       |
| 7                        | Tukak Sadai      | Tiram          | 236             | 209            | 88,6        | 957                       | 965            | 100,8       | 1.193               | 1.174          | 98,4        |
| 8                        | Pulau Besar      | Batu Betumpang | 175             | 128            | 73,1        | 604                       | 578            | 95,7        | 779                 | 706            | 90,6        |
| <b>JUMLAH (KAB/KOTA)</b> |                  |                | <b>3.617</b>    | <b>2.770</b>   | <b>76,6</b> | <b>12.785</b>             | <b>11.612</b>  | <b>90,8</b> | <b>16.402</b>       | <b>14.382</b>  | <b>87,7</b> |

Sumber : Seksi Kesehatan Keluarga & Gizi DKPPKB Kab. Bangka Selatan

Keterangan : Pelaporan pemberian vitamin A dilakukan pada Februari dan Agustus, maka perhitungan bayi 6-11 bulan yang mendapat vitamin A dalam setahun dihitung dengan mengakumulasi bayi 6-11 bulan yang mendapat vitamin A di bulan Februari dan yang mendapat vitamin A di bulan Agustus. Untuk perhitungan anak balita 12-59 bulan yang mendapat vitamin A menggunakan data bulan Agustus.

Kepala Bidang Kesehatan Masyarakat  
DKPPKB  
Kabupaten Bangka Selatan



Ervina, SKM  
NIP. 197810242006042003

Kepala Dinas Kesehatan, Pengendalian  
Penduduk dan Keluarga Berencana  
Kabupaten Bangka Selatan



H. Supriyadi, S.K.M., M.K.M.  
NIP 19690429 199403 1 002

TABEL 42

CAKUPAN PELAYANAN KESEHATAN BALITA MENURUT JENIS KELAMIN, KECAMATAN, DAN PUSKESMAS  
KABUPATEN BANGKA SELATAN  
TAHUN 2021

| NO                       | KECAMATAN        | PUSKESMAS      | JUMLAH BALITA<br>USIA 12-59 BULAN |              |               | PELAYANAN KESEHATAN BALITA* |             |              |           |              |             |
|--------------------------|------------------|----------------|-----------------------------------|--------------|---------------|-----------------------------|-------------|--------------|-----------|--------------|-------------|
|                          |                  |                | L                                 | P            | L + P         | L                           |             | P            |           | L + P        |             |
|                          |                  |                |                                   |              |               | JUMLAH                      | %           | JUMLAH       | %         | JUMLAH       | %           |
| 1                        | 2                | 3              | 4                                 | 5            | 6             | 7                           | 8           | 9            | 10        | 11           | 12          |
| 1                        | Toboali          | Toboali        | 2.860                             | 2.616        | 5.476         | 1.601                       | 56,0        | 1.349        | 51,6      | 2.950        | 53,9        |
|                          |                  | Rias           | 553                               | 518          | 1.071         | 222                         | 40,1        | 234          | 45,2      | 456          | 42,6        |
| 2                        | Air Gegas        | Air Gegas      | 1.289                             | 1.157        | 2.446         | 288                         | 22,3        | 250          | 21,6      | 538          | 22,0        |
|                          |                  | Airbara        | 436                               | 385          | 821           | 287                         | 65,8        | 276          | 71,7      | 563          | 68,6        |
| 3                        | Payung           | Payung         | 770                               | 741          | 1.511         | 574                         | 74,5        | 574          | 77,5      | 1.148        | 76,0        |
| 4                        | Simpang Rimba    | Simpang Rimba  | 1.114                             | 1.015        | 2.129         | 766                         | 68,8        | 715          | 70,4      | 1.481        | 69,6        |
| 5                        | Lepar pongok     | Tanjung Labu   | 335                               | 317          | 652           | 241                         | 71,9        | 210          | 66,2      | 451          | 69,2        |
| 6                        | Kepulauan Pongok | Pongok         | 165                               | 159          | 324           | 148                         | 89,7        | 149          | 93,7      | 297          | 91,7        |
| 7                        | Tukak Sadai      | Tiram          | 605                               | 588          | 1.193         | 471                         | 77,9        | 466          | 79,3      | 937          | 78,5        |
| 8                        | Pulau Besar      | Batu Betumpang | 410                               | 369          | 779           | 134                         | 32,7        | 131          | 35,5      | 265          | 34,0        |
| <b>JUMLAH (KAB/KOTA)</b> |                  |                | <b>8.537</b>                      | <b>7.865</b> | <b>16.402</b> | <b>4.732</b>                | <b>55,4</b> | <b>4.354</b> | <b>55</b> | <b>9.086</b> | <b>55,4</b> |

Sumber : Seksi Kesehatan Keluarga & Gizi DKPPKB Kab. Bangka Selatan

Keterangan: \*cakupan pelayanan kesehatan balita sama dengan indikator SPM "cakupan pelayanan kesehatan balita sesuai standar"

Pelayanan kesehatan balita = Balita usia 12-23 bulan yang mendapat pelayanan kesehatan sesuai standar + Balita usia 24-35 bulan mendapatkan pelayanan kesehatan sesuai standar  
+ Balita usia 36-59 bulan mendapatkan pelayanan sesuai standar

Kepala Bidang Kesehatan Masyarakat  
DKPPKB  
Kabupaten Bangka Selatan



Ervina, SKM  
NIP. 197810242006042003

Kepala Dinas Kesehatan, Pengendalian  
Penduduk dan Keluarga Berencana  
Kabupaten Bangka Selatan



H. Supriyadi, S.K.M., M.K.M.  
NIP. 19690429 199403 1 002


TABEL 43

JUMLAH BALITA DITIMBANG MENURUT JENIS KELAMIN, KECAMATAN, DAN PUSKESMAS  
KABUPATEN BANGKA SELATAN  
TAHUN 2021

| NO                       | KECAMATAN        | PUSKESMAS      | BALITA                    |              |               |              |              |              |             |             |             |
|--------------------------|------------------|----------------|---------------------------|--------------|---------------|--------------|--------------|--------------|-------------|-------------|-------------|
|                          |                  |                | JUMLAH SASARAN BALITA (S) |              |               | DITIMBANG    |              |              |             |             |             |
|                          |                  |                |                           |              |               | JUMLAH (D)   |              |              | % (D/S)     |             |             |
|                          |                  |                | L                         | P            | L+P           | L            | P            | L+P          | L           | P           | L+P         |
| 1                        | 2                | 3              | 4                         | 5            | 6             | 7            | 8            | 9            | 10          | 11          | 12          |
| 1                        | Toboali          | Toboali        | 2.860                     | 2.616        | 5.476         | 481          | 430          | 911          | 16,8        | 16,4        | 16,6        |
|                          |                  | Rias           | 553                       | 518          | 1.071         | 334          | 328          | 662          | 60,4        | 63,3        | 61,8        |
| 2                        | Air Gegas        | Air Gegas      | 1.289                     | 1.157        | 2.446         | 432          | 491          | 923          | 33,5        | 42,4        | 37,7        |
|                          |                  | Airbara        | 436                       | 385          | 821           | 273          | 269          | 542          | 62,6        | 69,9        | 66,0        |
| 3                        | Payung           | Payung         | 770                       | 741          | 1.511         | 428          | 432          | 860          | 55,6        | 58,3        | 56,9        |
| 4                        | Simpang Rimba    | Simpang Rimba  | 1.114                     | 1.015        | 2.129         | 444          | 433          | 877          | 39,9        | 42,7        | 41,2        |
| 5                        | Lepar pongok     | Tanjung Labu   | 335                       | 317          | 652           | 253          | 242          | 495          | 75,5        | 76,3        | 75,9        |
| 6                        | Kepulauan Pongok | Pongok         | 165                       | 159          | 324           | 157          | 158          | 315          | 95,2        | 99,4        | 97,2        |
| 7                        | Tukak Sadai      | Tiram          | 605                       | 588          | 1.193         | 319          | 315          | 634          | 52,7        | 53,6        | 53,1        |
| 8                        | Pulau Besar      | Batu Betumpang | 410                       | 369          | 779           | 260          | 227          | 487          | 63,4        | 61,5        | 62,5        |
| <b>JUMLAH (KAB/KOTA)</b> |                  |                | <b>8.537</b>              | <b>7.865</b> | <b>16.402</b> | <b>3.381</b> | <b>3.325</b> | <b>6.706</b> | <b>39,6</b> | <b>42,3</b> | <b>40,9</b> |

Sumber : Seksi Kesehatan Keluarga & Gizi DKPPKB Kab. Bangka Selatan

Kepala Bidang Kesehatan Masyarakat  
DKPPKB  
Kabupaten Bangka Selatan



Ervina, SKM  
NIP. 197810242006042003



Kepala Dinas Kesehatan, Pengendalian  
Penduduk dan Keluarga Berencana  
Kabupaten Bangka Selatan

H. Supriyadi, S.K.M., M.K.M.  
NIP 19690429 199403 1 002


TABEL 44

STATUS GIZI BALITA BERDASARKAN INDEKS BB/U, TB/U, DAN BB/TB MENURUT KECAMATAN DAN PUSKESMAS  
KABUPATEN BANGKA SELATAN  
TAHUN 2021

| NO                       | KECAMATAN        | PUSKESMAS      | JUMLAH BALITA<br>0-59 BULAN<br>YANG<br>DITIMBANG | BALITA GIZI KURANG (BB/U) |            | JUMLAH BALITA<br>0-59 BULAN<br>YANG DIUKUR<br>TINGGI BADAN | BALITA PENDEK (TB/U) |            | JUMLAH<br>BALITA<br>0-59 BULAN<br>YANG DIUKUR | BALITA KURUS (BB/TB) |            |
|--------------------------|------------------|----------------|--|---------------------------|------------|--|----------------------|------------|---|----------------------|------------|
|                          |                  |                |  | JUMLAH                    | %          |  | JUMLAH               | %          |   | JUMLAH               | %          |
| 1                        | 2                | 3              | 4  | 5                         | 6          | 7  | 8                    | 9          | 10  | 11                   | 12         |
| 1                        | Toboali          | Toboali        | 3.930  | 70                        | 1,8        | 3.930  | 76                   | 1,9        | 3.930   | 12                   | 0,3        |
|                          |                  | Rias           | 975  | 97                        | 9,9        | 975  | 199                  | 20,4       | 975   | 9                    | 0,9        |
| 2                        | Air Gegas        | Air Gegas      | 2.231  | 1                         | 0,0        | 2.231  | 2                    | 0,1        | 2.231   | 7                    | 0,3        |
|                          |                  | Airbara        | 762  | 4                         | 0,5        | 762  | 27                   | 3,5        | 762   | 1                    | 0,1        |
| 3                        | Payung           | Payung         | 1.441  | 52                        | 3,6        | 1.441  | 81                   | 5,6        | 1.441   | 27                   | 1,9        |
| 4                        | Simpang Rimba    | Simpang Rimba  | 2.006  | 99                        | 4,9        | 2.006  | 167                  | 8,3        | 2.006   | 14                   | 0,7        |
| 5                        | Lepar pongok     | Tanjung Labu   | 640  | 6                         | 0,9        | 640  | 13                   | 2,0        | 640   | 4                    | 0,6        |
| 6                        | Kepulauan Pongok | Pongok         | 321  | 21                        | 6,5        | 321  | 28                   | 8,7        | 321   | 9                    | 2,8        |
| 7                        | Tukak Sadai      | Tiram          | 1.127  | 12                        | 1,1        | 1.127  | 7                    | 0,6        | 1.127   | 5                    | 0,4        |
| 8                        | Pulau Besar      | Batu Betumpang | 702  | 67                        | 9,5        | 702  | 38                   | 5,4        | 702   | 2                    | 0,3        |
| <b>JUMLAH (KAB/KOTA)</b> |                  |                | <b>14.135</b>                                    | <b>429</b>                | <b>3,0</b> | <b>14.135</b>  | <b>638</b>           | <b>4,5</b> | <b>14.135</b>                                 | <b>90</b>            | <b>0,6</b> |

Sumber : Seksi Kesehatan Keluarga & Gizi DKPPKB Kab. Bangka Selatan

Kepala Bidang Kesehatan Masyarakat  
DKPPKB  
Kabupaten Bangka Selatan



Ervina, SKM  
NIP. 197810242006042003

Kepala Dinas Kesehatan, Pengendalian  
Penduduk dan Keluarga Berencana  
Kabupaten Bangka Selatan



I. Supriyadi, S.K.M., M.K.M.  
NIP 19690429 199403 1 002

TABEL 45

CAKUPAN PELAYANAN KESEHATAN PESERTA DIDIK SD/MI, SMP/MTS, SMA/MA SERTA USIA PENDIDIKAN DASAR MENURUT KECAMATAN DAN PUSKESMAS  
KABUPATEN BANGKA SELATAN  
TAHUN 2021

| NO                       | KECAMATAN        | PUSKESMAS      | PESERTA DIDIK SEKOLAH |                              |              |                      |                              |             |                      |                              |             | USIA PENDIDIKAN DASAR* | SEKOLAH       |                              |            |            |                              |           |           |                              |           |           |                              |
|--------------------------|------------------|----------------|-----------------------|------------------------------|--------------|----------------------|------------------------------|-------------|----------------------|------------------------------|-------------|------------------------|---------------|------------------------------|------------|------------|------------------------------|-----------|-----------|------------------------------|-----------|-----------|------------------------------|
|                          |                  |                | KELAS 1 SD/MI         |                              |              | KELAS 7 SMP/MTS      |                              |             | KELAS 10 SMA/MA      |                              |             |                        | SD/MI         |                              |            | SMP/MTS    |                              |           | SMA/MA    |                              |           |           |                              |
|                          |                  |                | JUMLAH PESERTA DIDIK  | MENDAPAT PELAYANAN KESEHATAN | %            | JUMLAH PESERTA DIDIK | MENDAPAT PELAYANAN KESEHATAN | %           | JUMLAH PESERTA DIDIK | MENDAPAT PELAYANAN KESEHATAN | %           |                        | JUMLAH        | MENDAPAT PELAYANAN KESEHATAN | %          | JUMLAH     | MENDAPAT PELAYANAN KESEHATAN | %         | JUMLAH    | MENDAPAT PELAYANAN KESEHATAN | %         | JUMLAH    | MENDAPAT PELAYANAN KESEHATAN |
| 1                        | 2                | 3              | 4                     | 5                            | 6            | 7                    | 8                            | 9           | 10                   | 11                           | 12          | 13                     | 14            | 15                           | 16         | 17         | 18                           | 19        | 20        | 21                           | 22        | 23        | 24                           |
| 1                        | Toboali          | Toboali        | 1.358                 | 1.370                        | 100,9        | 1.141                | 1.190                        | 104,3       | 863                  | 861                          | 99,8        | 11.256                 | 2.560         | 22,7                         | 28         | 28         | 100,0                        | 13        | 13        | 100,0                        | 6         | 6         | 100,0                        |
|                          |                  | Rias           | 268                   | 268                          | 100,0        | 200                  | 199                          | 99,5        | 212                  | 208                          | 98,1        | 2.235                  | 2.074         | 92,8                         | 10         | 10         | 100,0                        | 3         | 3         | 100,0                        | 1         | 1         | 100,0                        |
| 2                        | Air Gegas        | Air Gegas      | 537                   | 537                          | 100,0        | 528                  | 473                          | 89,6        | 309                  | 309                          | 100,0       | 5.281                  | 5.214         | 98,7                         | 11         | 11         | 100,0                        | 7         | 7         | 100,0                        | 3         | 3         | 100,0                        |
|                          |                  | Airbara        | 230                   | 230                          | 100,0        | 125                  | 125                          | 100,0       | 140                  | 136                          | 97,1        | 1.750                  | 1.758         | 100,5                        | 5          | 5          | 100,0                        | 1         | 1         | 100,0                        | 1         | 1         | 100,0                        |
| 3                        | Payung           | Payung         | 486                   | 486                          | 100,0        | 366                  | 366                          | 100,0       | 376                  | 368                          | 97,9        | 3.680                  | 3.689         | 100,2                        | 15         | 15         | 100,0                        | 6         | 6         | 100,0                        | 2         | 2         | 100,0                        |
| 4                        | Simpang Rimba    | Simpang Rimba  | 569                   | 573                          | 100,7        | 460                  | 460                          | 100,0       | 293                  | 293                          | 100,0       | 4.326                  | 4.237         | 97,9                         | 12         | 12         | 100,0                        | 5         | 5         | 100,0                        | 3         | 3         | 100,0                        |
| 5                        | Lepar pongok     | Tanjung Labu   | 182                   | 178                          | 97,8         | 111                  | 109                          | 98,2        | 95                   | 92                           | 96,8        | 1.374                  | 1.349         | 98,2                         | 6          | 6          | 100,0                        | 3         | 3         | 100,0                        | 1         | 1         | 100,0                        |
| 6                        | Kepulauan Pongok | Pongok         | 76                    | 74                           | 97,4         | 79                   | 79                           | 100,0       | 77                   | 67                           | 87,0        | 768                    | 768           | 100,0                        | 3          | 3          | 100,0                        | 1         | 1         | 100,0                        | 1         | 1         | 100,0                        |
| 7                        | Tukak Sadai      | Tiram          | 302                   | 301                          | 99,7         | 231                  | 231                          | 100,0       | 121                  | 121                          | 100,0       | 2.314                  | 2.256         | 97,5                         | 6          | 6          | 100,0                        | 3         | 3         | 100,0                        | 1         | 1         | 100,0                        |
| 8                        | Pulau Besar      | Batu Betumpang | 161                   | 171                          | 106,2        | 143                  | 144                          | 100,7       | 123                  | 118                          | 95,9        | 1.439                  | 1.289         | 89,6                         | 8          | 8          | 100,0                        | 3         | 3         | 100,0                        | 3         | 3         | 100,0                        |
| <b>JUMLAH (KAB/KOTA)</b> |                  |                | <b>4.169</b>          | <b>4.188</b>                 | <b>100,5</b> | <b>3.384</b>         | <b>3.376</b>                 | <b>99,8</b> | <b>2.609</b>         | <b>2.573</b>                 | <b>98,6</b> | <b>34.423</b>          | <b>25.194</b> | <b>73,2</b>                  | <b>104</b> | <b>104</b> | <b>100,0</b>                 | <b>45</b> | <b>45</b> | <b>100,0</b>                 | <b>22</b> | <b>22</b> | <b>100,0</b>                 |

Sumber : Seksi Kesehatan Keluarga & Gizi DKPPKB Kab. Bangka Selatan

Keterangan :

\* merupakan indikator SPM "Persentase anak usia pendidikan dasar yang mendapatkan pelayanan kesehatan sesuai standar"

Kepala Bidang Kesehatan Masyarakat  
DKPPKB  
Kabupaten Bangka Selatan



Ervina, SKM  
NIP. 197810242006042003

Kepala Dinas Kesehatan, Pengendalian  
Penduduk dan Keluarga Berencana  
Kabupaten Bangka Selatan



H.Supriyadi, S.K.M., M.K.M.  
NIP. 19690429 199403 1 002

TABEL 46


PELAYANAN KESEHATAN GIGI DAN MULUT MENURUT KECAMATAN DAN PUSKESMAS  
KABUPATEN BANGKA SELATAN  
TAHUN 2021

| NO                        | KECAMATAN        | PUSKESMAS      | PELAYANAN KESEHATAN GIGI DAN MULUT |                       |                           |                   |                      |                 |
|---------------------------|------------------|----------------|------------------------------------|-----------------------|---------------------------|-------------------|----------------------|-----------------|
|                           |                  |                | TUMPATAN GIGI TETAP                | PENCABUTAN GIGI TETAP | RASIO TUMPATAN/PENCABUTAN | JUMLAH KASUS GIGI | JUMLAH KASUS DIRUJUK | % KASUS DIRUJUK |
| 1                         | 2                | 3              | 4                                  | 5                     | 6                         | 7                 | 8                    | 9               |
| 1                         | Toboali          | Toboali        | 0                                  | 58                    | 0                         | 592               | 2                    | 0,3             |
|                           |                  | Rias           | 0                                  | 51                    | 0                         | 51                | 0                    | 0,0             |
| 2                         | Air Gegas        | Air Gegas      | 0                                  | 0                     | #DIV/0!                   | 0                 | 0                    | #DIV/0!         |
|                           |                  | Airbara        | 0                                  | 0                     | #DIV/0!                   | 6                 | 0                    | 0,0             |
| 3                         | Payung           | Payung         | 0                                  | 1                     | 0                         | 85                | 0                    | 0,0             |
| 4                         | Simpang Rimba    | Simpang Rimba  | 0                                  | 115                   | 0                         | 0                 | 5                    | #DIV/0!         |
| 5                         | Lepar pongok     | Tanjung Labu   | 0                                  | 0                     | #DIV/0!                   | 72                | 0                    | 0,0             |
| 6                         | Kepulauan Pongok | Pongok         | 0                                  | 0                     | #DIV/0!                   | 6                 | 0                    | 0,0             |
| 7                         | Tukak Sadai      | Tiram          | 0                                  | 4                     | 0                         | 86                | 1                    | 1,2             |
| 8                         | Pulau Besar      | Batu Betumpang | 0                                  | 15                    | 0                         | 112               | 17                   | 15,2            |
| <b>JUMLAH (KAB/ KOTA)</b> |                  |                | <b>0</b>                           | <b>244</b>            | <b>0,0</b>                | <b>1.010</b>      | <b>25</b>            | <b>2,5</b>      |

Sumber : Seksi Pelayanan Dan Peningkatan Mutu Faskes Rujukan Dan Tradisional

Keterangan: pelayanan kesehatan gigi meliputi seluruh fasilitas pelayanan kesehatan di wilayah kerja puskesmas

Kepala Bidang Pelayanan Dan Sumber Daya Kesehatan  
DKPPKB  
Kabupaten Bangka Selatan



Eddial Bustamil, S.Si, APT  
NIP. 198510292010011014

Kepala Dinas Kesehatan, Pengendalian  
Penduduk dan Keluarga Berencana  
Kabupaten Bangka Selatan



H. Supriyadi, S.K.M., M.K.M.  
NIP 19690429 199403 1 002


TABEL 47

PELAYANAN KESEHATAN GIGI DAN MULUT PADA ANAK SD DAN SETINGKAT MENURUT JENIS KELAMIN, KECAMATAN, DAN PUSKESMAS  
KABUPATEN BANGKA SELATAN  
TAHUN 2021

| NO                        | KECAMATAN        | PUSKESMAS      | UPAYA KESEHATAN GIGI SEKOLAH (UKGS) |                                    |            |                                 |             |                    |              |               |                       |             |              |             |              |             |                 |              |              |                    |             |              |             |              |             |  |
|---------------------------|------------------|----------------|-------------------------------------|------------------------------------|------------|---------------------------------|-------------|--------------------|--------------|---------------|-----------------------|-------------|--------------|-------------|--------------|-------------|-----------------|--------------|--------------|--------------------|-------------|--------------|-------------|--------------|-------------|--|
|                           |                  |                | JUMLAH SD/MI                        | JUMLAH SD/MI DGN SIKAT GIGI MASSAL | %          | JUMLAH SD/MI MENDAPAT YAN. GIGI | %           | JUMLAH MURID SD/MI |              |               | MURID SD/MI DIPERIKSA |             |              |             |              |             | PERLU PERAWATAN |              |              | MENDAPAT PERAWATAN |             |              |             |              |             |  |
|                           |                  |                |                                     |                                    |            |                                 |             | L                  | P            | L + P         | L                     | %           | P            | %           | L + P        | %           | L               | P            | L + P        | L                  | %           | P            | %           | L + P        | %           |  |
| 1                         | 2                | 3              | 4                                   | 5                                  | 6          | 7                               | 8           | 9                  | 10           | 11            | 12                    | 13          | 14           | 15          | 16           | 17          | 18              | 19           | 20           | 21                 | 22          | 23           | 24          | 25           | 26          |  |
| 1                         | Toboali          | Toboali        | 28                                  | 0                                  | 0,0        | 28                              | 100,0       | 748                | 622          | 1.370         | 748                   | 100,0       | 622          | 100,0       | 1.370        | 100,0       | 96              | 45           | 141          | 95                 | 99,0        | 45           | 100,0       | 140          | 99,3        |  |
|                           |                  | Rias           | 10                                  | 0                                  | 0,0        | 10                              | 100,0       | 50                 | 28           | 78            | 50                    | 100,0       | 25           | 89,3        | 75           | 96,2        | 50              | 25           | 75           | 50                 | 100,0       | 25           | 100,0       | 75           | 100,0       |  |
| 2                         | Air Gegas        | Air Gegas      | 11                                  | 0                                  | 0,0        | 0                               | 0,0         | 0                  | 0            | 0             | 0                     | #DIV/0!     | 0            | #DIV/0!     | 0            | #DIV/0!     | 0               | 0            | 0            | 0                  | #DIV/0!     | 0            | #DIV/0!     | 0            | #DIV/0!     |  |
|                           |                  | Airbara        | 5                                   | 0                                  | 0,0        | 0                               | 0,0         | 678                | 690          | 1.368         | 0                     | 0,0         | 0            | 0,0         | 0            | 0,0         | 0               | 0            | 0            | 0                  | #DIV/0!     | 0            | #DIV/0!     | 0            | #DIV/0!     |  |
| 3                         | Payung           | Payung         | 15                                  | 0                                  | 0,0        | 7                               | 46,7        | 1333               | 1241         | 2.574         | 1333                  | 100,0       | 1241         | 100,0       | 2.574        | 100,0       | 1090            | 975          | 2.065        | 1090               | 100,0       | 975          | 100,0       | 2.065        | 100,0       |  |
| 4                         | Simpang Rimba    | Simpang Rimba  | 12                                  | 0                                  | 0,0        | 0                               | 0,0         | 3499               | 1986         | 5.485         | 0                     | 0,0         | 0            | 0,0         | 0            | 0,0         | 0               | 0            | 0            | 0                  | #DIV/0!     | 0            | #DIV/0!     | 0            | #DIV/0!     |  |
| 5                         | Lepar pongok     | Tanjung Labu   | 6                                   | 0                                  | 0,0        | 9                               | 150,0       | 573                | 649          | 1.222         | 573                   | 100,0       | 649          | 100,0       | 1.222        | 100,0       | 400             | 300          | 700          | 0                  | 0,0         | 0            | 0,0         | 0            | 0,0         |  |
| 6                         | Kepulauan Pongok | Pongok         | 3                                   | 0                                  | 0,0        | 3                               | 100,0       | 281                | 257          | 538           | 281                   | 100,0       | 257          | 100,0       | 538          | 100,0       | 164             | 170          | 334          | 20                 | 12,2        | 20           | 11,8        | 40           | 12,0        |  |
| 7                         | Tukak Sadai      | Tiram          | 6                                   | 0                                  | 0,0        | 6                               | 100,0       | 884                | 822          | 1.706         | 152                   | 17,2        | 150          | 18,2        | 302          | 17,7        | 84              | 58           | 142          | 27                 | 32,1        | 56           | 96,6        | 83           | 58,5        |  |
| 8                         | Pulau Besar      | Batu Betumpang | 8                                   | 0                                  | 0,0        | 8                               | 100,0       | 632                | 518          | 1.150         | 632                   | 100,0       | 518          | 100,0       | 1.150        | 100,0       | 360             | 294          | 654          | 14                 | 3,9         | 29           | 9,9         | 43           | 6,6         |  |
| <b>JUMLAH (KAB/ KOTA)</b> |                  |                | <b>104</b>                          | <b>0</b>                           | <b>0,0</b> | <b>71</b>                       | <b>68,3</b> | <b>8.678</b>       | <b>6.813</b> | <b>15.491</b> | <b>3.769</b>          | <b>43,4</b> | <b>3.462</b> | <b>50,8</b> | <b>7.231</b> | <b>46,7</b> | <b>2.244</b>    | <b>1.867</b> | <b>4.111</b> | <b>1.296</b>       | <b>57,8</b> | <b>1.150</b> | <b>61,6</b> | <b>2.446</b> | <b>59,5</b> |  |

Sumber : Seksi Pelayanan Dan Peningkatan Mutu Faskes Rujukan Dan Tradisional

Kepala Bidang Pelayanan Dan Sumber Daya Kesehatan  
DKPPKB  
Kabupaten Bangka Selatan



Eddial Bustamil, S.Si, APT  
NIP. 198510292010011014

Kepala Dinas Kesehatan, Pengendalian  
Penduduk dan Keluarga Berencana  
Kabupaten Bangka Selatan



H. Supriyadi, S.K.M., M.K.M.  
NIP 19690429 199403 1 002

TABEL 48

PELAYANAN KESEHATAN USIA PRODUKTIF MENURUT JENIS KELAMIN, KECAMATAN, DAN PUSKESMAS  
KABUPATEN BANGKA SELATAN  
TAHUN 2021

| NO                       | KECAMATAN        | PUSKESMAS      | PENDUDUK USIA 15-59 TAHUN |               |                       |  |             |               |             |                       |             |               |             |               |             |                       |             |
|--------------------------|------------------|----------------|---------------------------|---------------|-----------------------|--|-------------|---------------|-------------|-----------------------|-------------|---------------|-------------|---------------|-------------|-----------------------|-------------|
|                          |                  |                | JUMLAH                    |               |                       | MENDAPAT PELAYANAN SKRINING KESEHATAN SESUAI STANDAR |             |               |             |                       |             | BERISIKO      |             |               |             |                       |             |
|                          |                  |                |                           |               |                       | LAKI-LAKI  |             | PEREMPUAN     |             | LAKI-LAKI + PEREMPUAN |             | LAKI-LAKI     |             | PEREMPUAN     |             | LAKI-LAKI + PEREMPUAN |             |
|                          |                  |                | LAKI-LAKI                 | PEREMPUAN     | LAKI-LAKI + PEREMPUAN | JUMLAH   | %           | JUMLAH        | %           | JUMLAH                | %           | JUMLAH        | %           | JUMLAH        | %           | JUMLAH                | %           |
| 1                        | 2                | 3              | 4                         | 5             | 6                     | 7  | 8           | 9             | 10          | 11                    | 12          | 13            | 14          | 15            | 16          | 17                    | 18          |
| 1                        | Toboali          | Toboali        | 21.472                    | 21.011        | 42.483                | 8.704  | 40,5        | 10.523        | 50,1        | 19.227                | 45,3        | 6.789         | 78,0        | 7.156         | 68,0        | 13.945                | 72,5        |
|                          |                  | Rias           | 4.394                     | 4.105         | 8.499                 | 3.659  | 83,3        | 4.021         | 98,0        | 7.680                 | 90,4        | 2.744         | 75,0        | 2.863         | 71,2        | 5.607                 | 73,0        |
| 2                        | Air Gegas        | Air Gegas      | 10.894                    | 10.233        | 21.127                | 5.974  | 54,8        | 14.440        | 141,1       | 20.414                | 96,6        | 4.062         | 68,0        | 10.397        | 72,0        | 14.459                | 70,8        |
|                          |                  | Airbara        | 3.794                     | 3.501         | 7.295                 | 3.488  | 91,9        | 3.594         | 102,7       | 7.082                 | 97,1        | 2.619         | 75,1        | 2.591         | 72,1        | 5.211                 | 73,6        |
| 3                        | Payung           | Payung         | 7.377                     | 7.056         | 14.433                | 7.128  | 96,6        | 7.305         | 103,5       | 14.433                | 100,0       | 5.503         | 77,2        | 5.179         | 70,9        | 10.682                | 74,0        |
| 4                        | Simpang Rimba    | Simpang Rimba  | 7.938                     | 7.671         | 15.609                | 4.271  | 53,8        | 11.764        | 153,4       | 16.035                | 102,7       | 3.280         | 76,8        | 8.494         | 72,2        | 11.774                | 73,4        |
| 5                        | Lepar pongok     | Tanjung Labu   | 2.709                     | 2.520         | 5.229                 | 1.367  | 50,5        | 2.799         | 111,1       | 4.166                 | 79,7        | 1.068         | 78,1        | 1.957         | 69,9        | 3.024                 | 72,6        |
| 6                        | Kepulauan Pongok | Pongok         | 1.449                     | 1.338         | 2.787                 | 1.329  | 91,7        | 1.350         | 100,9       | 2.679                 | 96,1        | 983           | 74,0        | 967           | 71,6        | 1.950                 | 72,8        |
| 7                        | Tukak Sadai      | Tiram          | 4.313                     | 4.083         | 8.396                 | 3.487  | 80,8        | 4.579         | 112,1       | 8.066                 | 96,1        | 2.622         | 75,2        | 3.192         | 69,7        | 5.814                 | 72,1        |
| 8                        | Pulau Besar      | Batu Betumpang | 3.386                     | 2.974         | 6.360                 | 2.690  | 79,4        | 3.177         | 106,8       | 5.867                 | 92,2        | 2.098         | 78,0        | 2.256         | 71,0        | 4.354                 | 74,2        |
| <b>JUMLAH (KAB/KOTA)</b> |                  |                | <b>67.726</b>             | <b>64.492</b> | <b>132.218</b>        | <b>42.097</b>  | <b>62,2</b> | <b>63.552</b> | <b>98,5</b> | <b>105.649</b>        | <b>79,9</b> | <b>31.770</b> | <b>75,5</b> | <b>45.050</b> | <b>70,9</b> | <b>76.819</b>         | <b>72,7</b> |

Sumber : Seksi Pencegahan & Pengendalian Penyakit Tidak Menular & Kesehatan jiwa DKPPKB Kabupaten Bangka Selatan

Kepala Bidang Pencegahan dan Pengendalian Penyakit  
DKPPKB  
Kabupaten Bangka Selatan



dr. Agus Pranawa  
NIP. 19790802 200804 1 001

Kepala Dinas Kesehatan, Pengendalian  
Penduduk dan Keluarga Berencana  
Kabupaten Bangka Selatan



H. Supriyadi, S.K.M., M.K.M.  
NIP 19690429 199403 1 002




TABEL 49

**CAKUPAN PELAYANAN KESEHATAN USIA LANJUT MENURUT JENIS KELAMIN, KECAMATAN, DAN PUSKESMAS  
KABUPATEN BANGKA SELATAN  
TAHUN 2021**

| NO                       | KECAMATAN        | PUSKESMAS      | USIA LANJUT (60TAHUN+) |              |               |  |             |              |             |              |             |
|--------------------------|------------------|----------------|------------------------|--------------|---------------|--|-------------|--------------|-------------|--------------|-------------|
|                          |                  |                | JUMLAH                 |              |               | MENDAPAT SKRINING KESEHATAN SESUAI STANDAR |             |              |             |              |             |
|                          |                  |                | L                      | P            | L+P           | L  | %           | P            | %           | L+P          | %           |
| 1                        | 2                | 3              | 4                      | 5            | 6             | 7  | 8           | 9            | 10          | 11           | 12          |
| 1                        | Toboali          | Toboali        | 2.304                  | 2.215        | 4.519         | 1.363                                      | 59,2        | 1.834        | 82,8        | 3.197        | 70,7        |
|                          |                  | Rias           | 465                    | 386          | 851           | 176  | 37,8        | 239          | 61,9        | 415          | 48,8        |
| 2                        | Air Gegas        | Air Gegas      | 1.021                  | 857          | 1.878         | 849  | 83,2        | 777          | 90,7        | 1.626        | 86,6        |
|                          |                  | Airbara        | 310                    | 285          | 595           | 236  | 76,1        | 270          | 94,7        | 506          | 85,0        |
| 3                        | Payung           | Payung         | 662                    | 577          | 1.239         | 271  | 40,9        | 527          | 91,3        | 798          | 64,4        |
| 4                        | Simpang Rimba    | Simpang Rimba  | 724                    | 667          | 1.391         | 549  | 75,8        | 508          | 76,2        | 1.057        | 76,0        |
| 5                        | Lepar pongok     | Tanjung Labu   | 307                    | 268          | 575           | 255  | 83,1        | 209          | 78,0        | 464          | 80,7        |
| 6                        | Kepulauan Pongok | Pongok         | 175                    | 187          | 362           | 140  | 80,0        | 175          | 93,6        | 315          | 87,0        |
| 7                        | Tukak Sadai      | Tiram          | 394                    | 320          | 714           | 250  | 63,5        | 263          | 82,2        | 513          | 71,8        |
| 8                        | Pulau Besar      | Batu Betumpang | 420                    | 310          | 730           | 379  | 90,2        | 261          | 84,2        | 640          | 87,7        |
| <b>JUMLAH (KAB/KOTA)</b> |                  |                | <b>6.782</b>           | <b>6.072</b> | <b>12.854</b> | <b>4.468</b>                               | <b>65,9</b> | <b>5.063</b> | <b>83,4</b> | <b>9.531</b> | <b>74,1</b> |

Sumber : Seksi Kesehatan Keluarga & Gizi DKPPKB Kab. Bangka Selatan

Kepala Bidang Kesehatan Masyarakat  
DKPPKB  
Kabupaten Bangka Selatan



Ervina, SKM  
NIP. 197810242006042003

Kepala Dinas Kesehatan, Pengendalian  
Penduduk dan Keluarga Berencana  
Kabupaten Bangka Selatan



H.Supriyadi, S.K.M., M.K.M.

TABEL 50

**PUSKESMAS YANG MELAKSANAKAN KEGIATAN PELAYANAN KESEHATAN KELUARGA  
KABUPATEN BANGKA SELATAN  
TAHUN 2021**

| NO                       | KECAMATAN        | PUSKESMAS      | PUSKESMAS                    |                            |  |  |   |   |
|--------------------------|------------------|----------------|------------------------------|----------------------------|--|--|---|---|
|                          |                  |                | MELAKSANAKAN KELAS IBU HAMIL | MELAKSANAKAN ORIENTASI P4K | MELAKSANAKAN KEGIATAN KESEHATAN REMAJA | MELAKSANAKAN PENJARINGAN KESEHATAN KELAS 1 | MELAKSANAKAN PENJARINGAN KESEHATAN KELAS 7 DAN 10 | MELAKSANAKAN PENJARINGAN KESEHATAN KELAS 1, 7, 10 |
| 1                        | 2                | 3              | 4                            | 5                          | 6                                      | 7  | 8   | 9   |
| 1                        | Toboali          | Toboali        | V                            | V                          | V                                      | V  | V   | V   |
|                          |                  | Rias           | V                            | V                          | V                                      | V  | V   | V   |
| 2                        | Air Gegas        | Air Gegas      | V                            | V                          | V                                      | V  | V   | V   |
|                          |                  | Airbara        | V                            | V                          | V                                      | V  | V   | V   |
| 3                        | Payung           | Payung         | V                            | V                          | V                                      | V  | V   | V   |
| 4                        | Simpang Rimba    | Simpang Rimba  | V                            | V                          | V                                      | V  | V   | V   |
| 5                        | Lepar pongok     | Tanjung Labu   | V                            | V                          | V                                      | V  | V   | V   |
| 6                        | Kepulauan Pongok | Pongok         | V                            | V                          | V                                      | V  | V   | V   |
| 7                        | Tukak Sadai      | Tiram          | V                            | V                          | V                                      | V  | V   | V   |
| 8                        | Pulau Besar      | Batu Betumpang | V                            | V                          | V                                      | V  | V   | V   |
| <b>JUMLAH (KAB/KOTA)</b> |                  |                | <b>10</b>                    | <b>10</b>                  | <b>10</b>                              | <b>10</b>                                  | <b>10</b>   | <b>10</b>   |
| <b>PERSENTASE</b>        |                  |                | <b>100,0</b>                 | <b>100,0</b>               | <b>100,0</b>                           | <b>100,0</b>                               | <b>100,0</b>                                      | <b>100,0</b>                                      |

Sumber : Seksi Kesehatan Keluarga & Gizi DKPPKB Kab. Bangka Selatan  
catatan: diisi dengan tanda "V"

Kepala Bidang Kesehatan Masyarakat  
DKPPKB  
Kabupaten Bangka Selatan



Ervina, SKM  
NIP. 197810242006042003

Kepala Dinas Kesehatan, Pengendalian  
Penduduk dan Keluarga Berencana  
Kabupaten Bangka Selatan



Supriyadi, S.K.M., M.K.M.  
NIP 19690429 199403 1 002

TABEL 51

JUMLAH TERDUGA TUBERKULOSIS, KASUS TUBERKULOSIS, KASUS TUBERKULOSIS ANAK, CASE NOTIFICATION RATE (CNR) PER 100.000 PENDUDUK  
DAN CASE DETECTION RATE (CDR) MENURUT JENIS KELAMIN, KECAMATAN, DAN PUSKESMAS  
KABUPATEN BANGKA SELATAN  
TAHUN 2021

| NO  | KECAMATAN        | PUSKESMAS      | JUMLAH TERDUGA TUBERKULOSIS YANG MENDAPATKAN PELAYANAN SESUAI STANDAR | JUMLAH SEMUA KASUS TUBERKULOSIS |             |             |             |                       | KASUS TUBERKULOSIS ANAK 0-14 TAHUN |
|---|------------------|----------------|---|---------------------------------|-------------|-------------|-------------|-----------------------|------------------------------------|
|   |                  |                |   | LAKI-LAKI                       |             | PEREMPUAN   |             | LAKI-LAKI + PEREMPUAN |                                    |
|   |                  |                |   | JUMLAH                          | %           | JUMLAH      | %           |                       |                                    |
| 1   | 2                | 3              | 4   | 5                               | 6           | 7           | 8           | 9                     | 10                                 |
| 1   | Toboali          | Toboali        | 364   | 36                              | 52,9        | 32          | 47,1        | 68                    | 9                                  |
|   |                  | Rias           | 28  | 0                               | #DIV/0!     | 0           | #DIV/0!     | 0                     | 0                                  |
| 2   | Air Gegas        | Air Gegas      | 100   | 7                               | 70,0        | 3           | 30,0        | 10                    | 0                                  |
|   |                  | Airbara        | 45  | 1                               | 100,0       | 0           | 0,0         | 1                     | 0                                  |
| 3   | Payung           | Payung         | 244   | 25                              | 75,8        | 8           | 24,2        | 33                    | 3                                  |
| 4   | Simpang Rimba    | Simpang Rimba  | 78  | 4                               | 57,1        | 3           | 42,9        | 7                     | 0                                  |
| 5   | Lepar pongok     | Tanjung Labu   | 31  | 1                               | 100,0       | 0           | 0,0         | 1                     | 0                                  |
| 6   | Kepulauan Pongok | Pongok         | 69  | 0                               | 0,0         | 2           | 100,0       | 2                     | 0                                  |
| 7   | Tukak Sadai      | Tiram          | 99  | 11                              | 68,8        | 5           | 31,3        | 16                    | 0                                  |
| 8   | Pulau Besar      | Batu Betumpang | 61  | 9                               | 75,0        | 3           | 25,0        | 12                    | 0                                  |
| <b>JUMLAH (KAB/KOTA)</b>  |                  |                | <b>1.119</b>  | <b>94</b>                       | <b>62,7</b> | <b>56</b>   | <b>37,3</b> | <b>150</b>            | <b>12</b>                          |
| <b>JUMLAH TERDUGA TUBERKULOSIS</b>  |                  |                | <b>2.271</b>  |                                 |             |             |             |                       |                                    |
| <b>% ORANG TERDUGA TUBERKULOSIS (TBC) MENDAPATKAN PELAYANAN TUBERKULOSIS SESUAI STANDAR</b> |                  |                |   |                                 |             | <b>49,3</b> |             |                       |                                    |
| <b>CNR SEMUA KASUS TUBERKULOSIS PER 100.000 PENDUDUK</b>                                    |                  |                |   |                                 |             |             |             | <b>75</b>             |                                    |
| <b>PERKIRAAN INSIDEN TUBERKULOSIS (DALAM ABSOLUT) BERDASARKAN MODELING TAHUN 2020</b>       |                  |                |   |                                 |             |             |             | <b>697</b>            |                                    |
| <b>CASE DETECTION RATE (%)</b>  |                  |                |   |                                 |             |             |             | <b>21,5</b>           |                                    |
| <b>CAKUPAN PENEMUAN KASUS TUBERKULOSIS ANAK (%)</b>   |                  |                |   |                                 |             |             |             |                       | <b>14,3</b>                        |

Sumber : Seksi Pencegahan & Pengendalian Penyakit Menular DKPPKB Kabupaten Bangka Selatan

Keterangan:

Jumlah pasien adalah seluruh pasien Tuberkulosis yang ada di wilayah kerja puskesmas tersebut termasuk pasien yang ditemukan di RS, BBKPM/BPKPM/BP4, Lembaga Pemasarakatan, Rumah Tahanan, Dokter Praktek Mandiri, Klinik dll

Kepala Bidang Pencegahan dan Pengendalian Penyakit  
DKPPKB  
Kabupaten Bangka Selatan



dr. Agus Pranawa  
NIP. 19790802 200804 1 001

Kepala Dinas Kesehatan, Pengendalian  
Penduduk dan Keluarga Berencana  
Kabupaten Bangka Selatan



H. Supriyadi, S.K.M., M.K.M.  
NIP 19690429 199403 1 002

TABEL 52

ANGKA KESEMBUHAN DAN PENGOBATAN LENGKAP SERTA KEBERHASILAN PENGOBATAN TUBERKULOSIS MENURUT JENIS KELAMIN, KECAMATAN, DAN PUSKESMAS  
KABUPATEN BANGKA SELATAN  
TAHUN 2021

| NO                       | KECAMATAN        | PUSKESMAS      | JUMLAH KASUS TUBERKULOSIS PARU TERKONFIRMASI BAKTERIOLOGIS YANG TERDAFTAR DAN DIOBATI <sup>1)</sup> |           |            | JUMLAH SEMUA KASUS TUBERKULOSIS TERDAFTAR DAN DIOBATI <sup>1)</sup> |           |            | ANGKA KESEMBUHAN (CURE RATE) TUBERKULOSIS PARU TERKONFIRMASI BAKTERIOLOGIS |            |           |            |                       | ANGKA PENGOBATAN LENGKAP (COMPLETE RATE) SEMUA KASUS TUBERKULOSIS |           |             |           |             | ANGKA KEBERHASILAN PENGOBATAN (SUCCESS RATE/SR) SEMUA KASUS TUBERKULOSIS |             |           |             |           | JUMLAH KEMATIAN SELAMA PENGOBATAN TUBERKULOSIS |                       |             |           |            |
|--------------------------|------------------|----------------|---|-----------|------------|---|-----------|------------|--|------------|-----------|------------|-----------------------|---|-----------|-------------|-----------|-------------|--|-------------|-----------|-------------|-----------|--|-----------------------|-------------|-----------|------------|
|                          |                  |                |   |           |            |   |           |            | LAKI-LAKI  |            | PEREMPUAN |            | LAKI-LAKI + PEREMPUAN |   | LAKI-LAKI |             | PEREMPUAN |             | LAKI-LAKI + PEREMPUAN  |             | LAKI-LAKI |             | PEREMPUAN |  | LAKI-LAKI + PEREMPUAN |             | JUMLAH    | %          |
|                          |                  |                | L   | P         | L + P      | L   | P         | L + P      | JUMLAH   | %          | JUMLAH    | %          | JUMLAH                | %   | JUMLAH    | %           | JUMLAH    | %           | JUMLAH   | %           | JUMLAH    | %           | JUMLAH    | %  | JUMLAH                | %           | JUMLAH    | %          |
| 1                        | 2                | 3              | 4   | 5         | 6          | 7   | 8         | 9          | 10   | 11         | 12        | 13         | 14                    | 15  | 16        | 17          | 18        | 19          | 20   | 21          | 22        | 23          | 24        | 25   | 26                    | 27          | 28        | 29         |
| 1                        | Toboali          | Toboali        | 37  | 24        | 61         | 43  | 28        | 71         | 2  | 5,4        | 1         | 4,2        | 3                     | 4,9   | 34        | 79,1        | 24        | 85,7        | 58   | 81,7        | 36        | 83,7        | 25        | 89,3   | 61                    | 85,9        | 6         | 8,5        |
|                          |                  | Rias           | 3   | 0         | 3          | 3   | 1         | 4          | 0  | 0,0        | 0         | #DIV/0!    | 0                     | 0,0   | 3         | 100,0       | 1         | 100,0       | 4  | 100,0       | 3         | 100,0       | 1         | 100,0  | 4                     | 100,0       | 0         | 0,0        |
| 2                        | Air Gegas        | Air Gegas      | 1   | 3         | 4          | 8   | 6         | 14         | 1  | 100,0      | 0         | 0,0        | 1                     | 25,0  | 7         | 87,5        | 6         | 100,0       | 13   | 92,9        | 8         | 100,0       | 6         | 100,0  | 14                    | 100,0       | 0         | 0,0        |
|                          |                  | Airbara        | 3   | 1         | 4          | 6   | 1         | 7          | 3  | 100,0      | 0         | 0,0        | 3                     | 75,0  | 1         | 16,7        | 1         | 100,0       | 2  | 28,6        | 4         | 66,7        | 1         | 100,0  | 5                     | 71,4        | 0         | 0,0        |
| 3                        | Payung           | Payung         | 16  | 7         | 23         | 17  | 7         | 24         | 0  | 0,0        | 0         | 0,0        | 0                     | 0,0   | 15        | 88,2        | 6         | 85,7        | 21   | 87,5        | 15        | 88,2        | 6         | 85,7   | 21                    | 87,5        | 2         | 8,3        |
| 4                        | Simpang Rimba    | Simpang Rimba  | 4   | 3         | 7          | 4   | 4         | 8          | 0  | 0,0        | 0         | 0,0        | 0                     | 0,0   | 4         | 100,0       | 4         | 100,0       | 8  | 100,0       | 4         | 100,0       | 4         | 100,0  | 8                     | 100,0       | 0         | 0,0        |
| 5                        | Lepar pongok     | Tanjung Labu   | 1   | 0         | 1          | 1   | 0         | 1          | 0  | 0,0        | 0         | #DIV/0!    | 0                     | 0,0   | 0         | 0,0         | 0         | #DIV/0!     | 0  | 0,0         | 0         | 0,0         | 0         | #DIV/0!  | 0                     | 0,0         | 0         | 0,0        |
| 6                        | Kepulauan Pongok | Pongok         | 1   | 2         | 3          | 1   | 2         | 3          | 0  | 0,0        | 2         | 100,0      | 2                     | 66,7  | 0         | 0,0         | 0         | 0,0         | 0  | 0,0         | 0         | 0,0         | 2         | 100,0  | 2                     | 66,7        | 1         | 33,3       |
| 7                        | Tukak Sadai      | Tiram          | 3   | 0         | 3          | 3   | 0         | 3          | 0  | 0,0        | 0         | #DIV/0!    | 0                     | 0,0   | 1         | 33,3        | 0         | #DIV/0!     | 1  | 33,3        | 1         | 33,3        | 0         | #DIV/0!  | 1                     | 33,3        | 1         | 33,3       |
| 8                        | Pulau Besar      | Batu Betumpang | 2   | 4         | 6          | 2   | 4         | 6          | 0  | 0,0        | 1         | 25,0       | 1                     | 16,7  | 1         | 50,0        | 2         | 50,0        | 3  | 50,0        | 1         | 50,0        | 3         | 75,0   | 4                     | 66,7        | 2         | 33,3       |
| <b>JUMLAH (KAB/KOTA)</b> |                  |                | <b>71</b>   | <b>44</b> | <b>115</b> | <b>88</b>   | <b>53</b> | <b>141</b> | <b>6</b>   | <b>8,5</b> | <b>4</b>  | <b>9,1</b> | <b>10</b>             | <b>8,7</b>  | <b>66</b> | <b>75,0</b> | <b>44</b> | <b>83,0</b> | <b>110</b>   | <b>78,0</b> | <b>72</b> | <b>81,8</b> | <b>48</b> | <b>90,6</b>                                    | <b>120</b>            | <b>85,1</b> | <b>12</b> | <b>8,5</b> |

Sumber : Seksi Pencegahan & Pengendalian Penyakit Menular DKPPKB Kabupaten Bangka Selatan

Keterangan:

<sup>1)</sup> Kasus Tuberkulosis terdaftar dan diobati berdasarkan kohort yang sama dari kasus yang dinilai kesembuhan dan pengobatan lengkap  
Jumlah pasien adalah seluruh pasien Tuberkulosis yang ada di wilayah kerja puskesmas tersebut termasuk pasien yang ditemukan di RS, BBKPM/BPKPM/BP4, Lembaga Pemasyarakatan, Rumah Tahanan, Dokter Praktek Mandiri, Klinik dll

Kepala Bidang Pencegahan dan Pengendalian Penyakit  
DKPPKB  
Kabupaten Bangka Selatan



dr. Agus Pranawa  
NIP. 19790802 200804 1 001

Kepala Dinas Kesehatan, Pengendalian  
Penduduk dan Keluarga Berencana  
Kabupaten Bangka Selatan



H. Supriyadi, S.K.M., M.K.M.  
NIP 19690429 199403 1 002

TABEL 53

PENEMUAN KASUS PNEUMONIA BALITA MENURUT JENIS KELAMIN, KECAMATAN, DAN PUSKESMAS  
KABUPATEN BANGKA SELATAN  
TAHUN 2021

| NO   | KECAMATAN        | PUSKESMAS      | JUMLAH BALITA | BALITA BATUK ATAU KESUKARAN BERNAPAS |  |   | PERKIRAAN PNEUMONIA BALITA | REALISASI PENEMUAN PENDERITA PNEUMONIA PADA BALITA |           |                 |          |            |           |            |             | BATUK BUKAN PNEUMONIA |              |              |
|--|------------------|----------------|---------------|--------------------------------------|--|---|----------------------------|--|-----------|-----------------|----------|------------|-----------|------------|-------------|-----------------------|--------------|--------------|
|  |                  |                |               | JUMLAH KUNJUNGAN                     | DIBERIKAN TATALAKSANA STANDAR (DIHITUNG NAPAS / LIHAT TDDK*) | PERSENTASE YANG DIBERIKAN TATALAKSANA STANDAR |                            | PNEUMONIA  |           | PNEUMONIA BERAT |          | JUMLAH     |           |            | %           | L                     | P            | L + P        |
|  |                  |                |               |                                      |  |   |                            | L  | P         | L               | P        | L          | P         | L + P      |             |                       |              |              |
| 1  | 2                | 3              | 4             | 5                                    | 6  | 7   | 8                          | 9  | 10        | 11              | 12       | 13         | 14        | 15         | 16          | 17                    | 18           | 19           |
| 1  | Toboali          | Toboali        | 5.476         | 662                                  | 662  | 100,0   | 331                        | 47   | 41        | 0               | 0        | 47         | 41        | 88         | 26,6        | 78                    | 89           | 167          |
|  |                  | Rias           | 1.071         | 146                                  | 146  | 100,0   | 65                         | 7  | 7         | 1               | 0        | 8          | 7         | 15         | 23,1        | 63                    | 148          | 211          |
| 2  | Air Gegas        | Air Gegas      | 2.446         | 97                                   | 97   | 100,0   | 148                        | 0  | 0         | 0               | 0        | 0          | 0         | 0          | 0,0         | 119                   | 148          | 267          |
|  |                  | Airbara        | 821           | 52                                   | 52   | 100,0   | 50                         | 0  | 0         | 0               | 0        | 0          | 0         | 0          | 0,0         | 71                    | 82           | 153          |
| 3  | Payung           | Payung         | 1.511         | 221                                  | 221  | 100,0   | 91                         | 0  | 0         | 0               | 0        | 0          | 0         | 0          | 0,0         | 450                   | 372          | 822          |
| 4  | Simpang Rimba    | Simpang Rimba  | 2.129         | 306                                  | 306  | 100,0   | 129                        | 0  | 0         | 0               | 0        | 0          | 0         | 0          | 0,0         | 443                   | 407          | 850          |
| 5  | Lepar pongok     | Tanjung Labu   | 652           | 159                                  | 159  | 100,0   | 39                         | 0  | 0         | 0               | 0        | 0          | 0         | 0          | 0,0         | 11                    | 8            | 19           |
| 6  | Kepulauan Pongok | Pongok         | 324           | 34                                   | 34   | 100,0   | 20                         | 0  | 0         | 0               | 0        | 0          | 0         | 0          | 0,0         | 107                   | 115          | 222          |
| 7  | Tukak Sadai      | Tiram          | 1.193         | 72                                   | 72   | 100,0   | 72                         | 0  | 0         | 0               | 0        | 0          | 0         | 0          | 0,0         | 67                    | 52           | 119          |
| 8  | Pulau Besar      | Batu Betumpang | 779           | 199                                  | 199  | 100,0   | 47                         | 53   | 36        | 0               | 0        | 53         | 36        | 89         | 188,8       | 71                    | 82           | 153          |
| <b>JUMLAH (KAB/KOTA)</b>   |                  |                | <b>16.402</b> | <b>1.948</b>                         | <b>1.948</b>   | <b>100,0</b>                                  | <b>992</b>                 | <b>107</b>   | <b>84</b> | <b>1</b>        | <b>0</b> | <b>108</b> | <b>84</b> | <b>192</b> | <b>19,3</b> | <b>1.480</b>          | <b>1.503</b> | <b>2.983</b> |
| <b>Prevalensi pneumonia pada balita (%)</b>                                |                  |                | <b>6</b>      |                                      |  |   |                            |  |           |                 |          |            |           |            |             |                       |              |              |
| <b>Jumlah Puskesmas yang melakukan tatalaksana Standar minimal 60%</b>     |                  |                |               |                                      |  | <b>10</b>                                     |                            |  |           |                 |          |            |           |            |             |                       |              |              |
| <b>Persentase Puskesmas yang melakukan tatalaksana standar minimal 60%</b> |                  |                |               |                                      |  | <b>100,0%</b>                                 |                            |  |           |                 |          |            |           |            |             |                       |              |              |

Sumber : Seksi Pencegahan & Pengendalian Penyakit Menular DKPPKB Kabupaten Bangka Selatan

Keterangan:

\* TDDK = tarikan dinding dada ke dalam

Jumlah kasus adalah seluruh kasus yang ada di wilayah kerja puskesmas tersebut termasuk kasus yang ditemukan di RS

Persentase perkiraan kasus pneumonia pada balita berbeda untuk setiap provinsi, sesuai hasil riskesdas

Kepala Bidang Pencegahan dan Pengendalian Penyakit  
DKPPKB  
Kabupaten Bangka Selatan



dr. Agus Pranawa  
NIP. 19790802 200804 1 001

Kepala Dinas Kesehatan, Pengendalian  
Penduduk dan Keluarga Berencana  
Kabupaten Bangka Selatan



ri.Supriyadi,S.K.M.,M.K.M.  
NIP 19690429 199403 1 002



TABEL 54

JUMLAH KASUS HIV MENURUT JENIS KELAMIN DAN KELOMPOK UMUR  
KABUPATEN BANGKA SELATAN  
TAHUN 2021

| NO   | KELOMPOK UMUR | HIV         |             |          | PROPORSI KELOMPOK UMUR |
|--|---------------|-------------|-------------|----------|------------------------|
|  |               | L           | P           | L+P      |                        |
| 1  | 2             | 3           | 4           | 5        | 6                      |
| 1  | ≤ 4 TAHUN     | 0           | 0           | 0        | 0,0                    |
| 2  | 5 - 14 TAHUN  | 0           | 0           | 0        | 0,0                    |
| 3  | 15 - 19 TAHUN | 0           | 0           | 0        | 0,0                    |
| 4  | 20 - 24 TAHUN | 1           | 0           | 1        | 20,0                   |
| 5  | 25 - 49 TAHUN | 2           | 2           | 4        | 80,0                   |
| 6  | ≥ 50 TAHUN    | 0           | 0           | 0        | 0,0                    |
| <b>JUMLAH (KAB/KOTA)</b>   |               | <b>3</b>    | <b>2</b>    | <b>5</b> |                        |
| <b>PROPORSI JENIS KELAMIN</b>  |               | <b>60,0</b> | <b>40,0</b> |          |                        |
| <b>Jumlah estimasi orang dengan risiko terinfeksi HIV</b>  |               |             |             |          | <b>4172</b>            |
| <b>Jumlah orang dengan risiko terinfeksi HIV yang mendapatkan pelayanan sesuai standar</b>                 |               |             |             |          | <b>3342</b>            |
| <b>Persentase orang dengan risiko terinfeksi HIV mendapatkan pelayanan deteksi dini HIV sesuai standar</b> |               |             |             |          | <b>80,1</b>            |

Sumber : Seksi Pencegahan & Pengendalian Penyakit Menular DKPPKB Kabupaten Bangka Selatan

Keterangan: Jumlah kasus adalah seluruh kasus baru yang ada di wilayah kerja puskesmas tersebut termasuk kasus yang ditemukan di RS

Kepala Bidang Pencegahan dan Pengendalian Penyakit  
DKPPKB  
Kabupaten Bangka Selatan



dr. Agus Pranawa  
NIP. 19790802 200804 1 001

Kepala Dinas Kesehatan, Pengendalian  
Penduduk dan Keluarga Berencana  
Kabupaten Bangka Selatan



H. Supriyadi, S.K.M., M.K.M.  
NIP 19690429 199403 1 002

JUMLAH KASUS DAN KEMATIAN AKIBAT AIDS MENURUT JENIS KELAMIN DAN KELOMPOK UMUR  
KABUPATEN BANGKA SELATAN  
TAHUN 2021

| NO                            | KELOMPOK UMUR   | KASUS BARU AIDS |                |          |                        | KASUS KUMULATIF AIDS |                |          |                        | JUMLAH KEMATIAN AKIBAT AIDS |                |          |
|-------------------------------|-----------------|-----------------|----------------|----------|------------------------|----------------------|----------------|----------|------------------------|-----------------------------|----------------|----------|
|                               |                 | L               | P              | L+P      | PROPORSI KELOMPOK UMUR | L                    | P              | L+P      | PROPORSI KELOMPOK UMUR | L                           | P              | L+P      |
| 1                             | 2               | 3               | 4              | 5        | 6                      | 7                    | 8              | 9        | 10                     | 11                          | 12             | 13       |
| 1                             | < 1 TAHUN       | 0               | 0              | 0        | #DIV/0!                | 0                    | 0              | 0        | #DIV/0!                | 0                           | 0              | 0        |
| 2                             | 1 - 4 TAHUN     | 0               | 0              | 0        | #DIV/0!                | 0                    | 0              | 0        | #DIV/0!                | 0                           | 0              | 0        |
| 3                             | 5 - 14 TAHUN    | 0               | 0              | 0        | #DIV/0!                | 0                    | 0              | 0        | #DIV/0!                | 0                           | 0              | 0        |
| 4                             | 15 - 19 TAHUN   | 0               | 0              | 0        | #DIV/0!                | 0                    | 0              | 0        | #DIV/0!                | 0                           | 0              | 0        |
| 5                             | 20 - 29 TAHUN   | 0               | 0              | 0        | #DIV/0!                | 0                    | 0              | 0        | #DIV/0!                | 0                           | 0              | 0        |
| 6                             | 30 - 39 TAHUN   | 0               | 0              | 0        | #DIV/0!                | 0                    | 0              | 0        | #DIV/0!                | 0                           | 0              | 0        |
| 7                             | 40 - 49 TAHUN   | 0               | 0              | 0        | #DIV/0!                | 0                    | 0              | 0        | #DIV/0!                | 0                           | 0              | 0        |
| 8                             | 50 - 59 TAHUN   | 0               | 0              | 0        | #DIV/0!                | 0                    | 0              | 0        | #DIV/0!                | 0                           | 0              | 0        |
| 9                             | ≥ 60 TAHUN      | 0               | 0              | 0        | #DIV/0!                | 0                    | 0              | 0        | #DIV/0!                | 0                           | 0              | 0        |
| 10                            | TIDAK DIKETAHUI | 0               | 0              | 0        | #DIV/0!                | 0                    | 0              | 0        | #DIV/0!                | 0                           | 0              | 0        |
| <b>JUMLAH (KAB/KOTA)</b>      |                 | <b>0</b>        | <b>0</b>       | <b>0</b> |                        | <b>0</b>             | <b>0</b>       | <b>0</b> |                        | <b>0</b>                    | <b>0</b>       | <b>0</b> |
| <b>PROPORSI JENIS KELAMIN</b> |                 | <b>#DIV/0!</b>  | <b>#DIV/0!</b> |          |                        | <b>#DIV/0!</b>       | <b>#DIV/0!</b> |          |                        | <b>#DIV/0!</b>              | <b>#DIV/0!</b> |          |

Sumber : Seksi Pencegahan & Pengendalian Penyakit Menular DKPPKB Kabupaten Bangka Selatan

Keterangan: Jumlah kasus adalah seluruh kasus baru ditemukan yang ada di wilayah kerja puskesmas tersebut termasuk kasus yang ditemukan di RS

Kepala Bidang Pencegahan dan Pengendalian Penyakit  
DKPPKB  
Kabupaten Bangka Selatan



dr. Agus Pranawa  
NIP. 19790802 200804 1 001

Kepala Dinas Kesehatan, Pengendalian  
Penduduk dan Keluarga Berencana  
Kabupaten Bangka Selatan



Supriyadi, S.K.M., M.K.M.  
NIP 19690429 199403 1 002



TABEL 56

KASUS DIARE YANG DILAYANI MENURUT JENIS KELAMIN, KECAMATAN, DAN PUSKESMAS  
KABUPATEN BANGKA SELATAN  
TAHUN 2021

| NO  | KECAMATAN        | PUSKESMAS      | JUMLAH PENDUDUK | JUMLAH TARGET PENEMUAN |              | DIARE        |             |            |             |                 |             |            |             |               |             |
|---|------------------|----------------|-----------------|------------------------|--------------|--------------|-------------|------------|-------------|-----------------|-------------|------------|-------------|---------------|-------------|
|   |                  |                |                 |                        |              | DILAYANI     |             |            |             | MENDAPAT ORALIT |             |            |             | MENDAPAT ZINC |             |
|   |                  |                |                 | SEMUA UMUR             |              | BALITA       |             | SEMUA UMUR |             | BALITA          |             | BALITA     |             |               |             |
|   |                  |                |                 | SEMUA UMUR             | BALITA       | JUMLAH       | %           | JUMLAH     | %           | JUMLAH          | %           | JUMLAH     | %           | JUMLAH        | %           |
| 1   | 2                | 3              | 4               | 5                      | 6            | 7            | 8           | 9          | 10          | 11              | 12          | 13         | 14          | 15            | 16          |
| 1   | Toboali          | Toboali        | 65.227          | 1.761                  | 923          | 279          | 15,8        | 75         | 8,1         | 199             | 71,3        | 65         | 86,7        | 40            | 53,3        |
|   |                  | Rias           | 12.760          | 345                    | 181          | 63           | 18,3        | 27         | 15,0        | 45              | 71,4        | 20         | 74,1        | 20            | 74,1        |
| 2   | Air Gegas        | Air Gegas      | 28.600          | 772                    | 412          | 62           | 8,0         | 38         | 9,2         | 60              | 96,8        | 38         | 100,0       | 28            | 73,7        |
|   |                  | Airbara        | 13.198          | 356                    | 138          | 45           | 12,6        | 24         | 17,3        | 39              | 86,7        | 18         | 75,0        | 18            | 75,0        |
| 3   | Payung           | Payung         | 20.980          | 566                    | 255          | 233          | 41,1        | 73         | 28,7        | 165             | 70,8        | 54         | 74,0        | 65            | 89,0        |
| 4   | Simpang Rimba    | Simpang Rimba  | 23.872          | 645                    | 359          | 147          | 22,8        | 68         | 18,9        | 120             | 81,6        | 40         | 58,8        | 55            | 80,9        |
| 5   | Lepar pongok     | Tanjung Labu   | 7.963           | 215                    | 110          | 21           | 9,8         | 15         | 13,6        | 15              | 71,4        | 10         | 66,7        | 7             | 46,7        |
| 6   | Kepulauan Pongok | Pongok         | 4.239           | 114                    | 55           | 54           | 47,2        | 31         | 56,7        | 19              | 35,2        | 31         | 100,0       | 27            | 87,1        |
| 7   | Tukak Sadai      | Tiram          | 12.967          | 350                    | 201          | 42           | 12,0        | 24         | 11,9        | 37              | 88,1        | 18         | 75,0        | 16            | 66,7        |
| 8   | Pulau Besar      | Batu Betumpang | 9.549           | 258                    | 131          | 179          | 69,4        | 56         | 42,6        | 144             | 80,4        | 43         | 76,8        | 45            | 80,4        |
| <b>JUMLAH (KAB/KOTA)</b>                        |                  |                | <b>199.355</b>  | <b>5.383</b>           | <b>2.765</b> | <b>1.125</b> | <b>20,9</b> | <b>431</b> | <b>15,6</b> | <b>843</b>      | <b>74,9</b> | <b>337</b> | <b>78,2</b> | <b>321</b>    | <b>74,5</b> |
| <b>ANGKA KESAKITAN DIARE PER 1.000 PENDUDUK</b> |                  |                |                 | <b>270</b>             | <b>843</b>   |              |             |            |             |                 |             |            |             |               |             |

Sumber : Seksi Pencegahan & Pengendalian Penyakit Menular DKPPKB Kabupaten Bangka Selatan

Ket - Jumlah kasus adalah seluruh kasus yang ada di wilayah kerja puskesmas tersebut termasuk kasus yang ditemukan di RS

- Persentase perkiraan jumlah kasus diare yang datang ke fasyankes besarnya sesuai dengan perkiraan daerah, namun jika tidak tersedia maka menggunakan perkiraan 10% dari perkiraan jumlah penderita untuk semua umur dan 20% untuk balita

Kepala Bidang Pencegahan dan Pengendalian Penyakit  
DKPPKB  
Kabupaten Bangka Selatan



dr. Agus Pranawa  
NIP. 19790802 200804 1 001

Kepala Dinas Kesehatan, Pengendalian  
Penduduk dan Keluarga Berencana  
Kabupaten Bangka Selatan



H. Supriyadi, S.K.M., M.K.M.  
NIP 19690429 199403 1 002

TABEL 57

KASUS BARU KUSTA MENURUT JENIS KELAMIN, KECAMATAN, DAN PUSKESMAS  
KABUPATEN BANGKA SELATAN  
TAHUN 2021

| NO   | KECAMATAN        | PUSKESMAS      | KASUS BARU                       |              |          |                                 |             |           |             |             |            |   |
|--|------------------|----------------|----------------------------------|--------------|----------|---------------------------------|-------------|-----------|-------------|-------------|------------|---|
|  |                  |                | Pausi Basiler (PB)/ Kusta kering |              |          | Multi Basiler (MB)/ Kusta Basah |             |           | PB + MB     |             |            |   |
|  |                  |                | L                                | P            | L+P      | L                               | P           | L+P       | L           | P           | L+P        |   |
| 1  | 2                | 3              | 4                                | 5            | 6        | 7                               | 8           | 9         | 10          | 11          | 12         |   |
| 1  | Toboali          | Toboali        | 0                                | 0            | 0        | 0                               | 0           | 0         | 0           | 0           | 0          | 0 |
|  |                  | Rias           | 0                                | 0            | 0        | 1                               | 0           | 1         | 1           | 0           | 1          |   |
| 2  | Air Gegas        | Air Gegas      | 0                                | 0            | 0        | 0                               | 0           | 0         | 0           | 0           | 0          |   |
|  |                  | Airbara        | 0                                | 0            | 0        | 0                               | 0           | 0         | 0           | 0           | 0          |   |
| 3  | Payung           | Payung         | 0                                | 0            | 0        | 0                               | 0           | 0         | 0           | 0           | 0          |   |
| 4  | Simpang Rimba    | Simpang Rimba  | 0                                | 0            | 0        | 8                               | 2           | 10        | 8           | 2           | 10         |   |
| 5  | Lepar pongok     | Tanjung Labu   | 0                                | 1            | 1        | 1                               | 0           | 1         | 1           | 1           | 2          |   |
| 6  | Kepulauan Pongok | Pongok         | 0                                | 0            | 0        | 0                               | 0           | 0         | 0           | 0           | 0          |   |
| 7  | Tukak Sadai      | Tiram          | 0                                | 0            | 0        | 0                               | 0           | 0         | 0           | 0           | 0          |   |
| 8  | Pulau Besar      | Batu Betumpang | 0                                | 0            | 0        | 1                               | 0           | 1         | 1           | 0           | 1          |   |
| <b>JUMLAH (KAB/KOTA)</b>   |                  |                | <b>0</b>                         | <b>1</b>     | <b>1</b> | <b>11</b>                       | <b>2</b>    | <b>13</b> | <b>11</b>   | <b>3</b>    | <b>14</b>  |   |
| <b>PROPORSI JENIS KELAMIN</b>  |                  |                | <b>0,0</b>                       | <b>100,0</b> |          | <b>84,6</b>                     | <b>15,4</b> |           | <b>78,6</b> | <b>21,4</b> |            |   |
| <b>ANGKA PENEMUAN KASUS BARU (NCDR/NEW CASE DETECTION RATE) PER 100.000 PENDUDUK</b> |                  |                |                                  |              |          |                                 |             |           | <b>10,7</b> | <b>3,1</b>  | <b>7,0</b> |   |

Sumber : Seksi Pencegahan & Pengendalian Penyakit Menular DKPPKB Kabupaten Bangka Selatan

Kepala Bidang Pencegahan dan Pengendalian Penyakit  
DKPPKB  
Kabupaten Bangka Selatan



dr. Agus Pranawa  
NIP. 19790802 200804 1 001

Kepala Dinas Kesehatan, Pengendalian  
Penduduk dan Keluarga Berencana  
Kabupaten Bangka Selatan



H. Supriyadi, S.K.M., M.K.M.  
NIP 19690429 199403 1 002

TABEL 58

KASUS BARU KUSTA CACAT TINGKAT 0, CACAT TINGKAT 2, PENDERITA KUSTA ANAK<15 TAHUN,  
MENURUT KECAMATAN, DAN PUSKESMAS  
KABUPATEN BANGKA SELATAN  
TAHUN 2021

| NO  | KECAMATAN        | PUSKESMAS      | KASUS BARU      |                 |             |                 |             |                                |            |  |
|---|------------------|----------------|-----------------|-----------------|-------------|-----------------|-------------|--------------------------------|------------|--|
|   |                  |                | PENDERITA KUSTA | CACAT TINGKAT 0 |             | CACAT TINGKAT 2 |             | PENDERITA KUSTA ANAK <15 TAHUN |            | PENDERITA KUSTA ANAK<15 TAHUN DENGAN CACAT TINGKAT 2 |
|   |                  |                |                 | JUMLAH          | %           | JUMLAH          | %           | JUMLAH                         | %          | JUMLAH   |
| 1   | 2                | 3              | 4               | 5               | 6           | 7               | 8           | 9                              | 10         | 11   |
| 1   | Toboali          | Toboali        | 0               | 0               | #DIV/0!     | 0               | #DIV/0!     | 0                              | #DIV/0!    | 0  |
|   |                  | Rias           | 1               | 1               | 100,0       | 0               | 0,0         | 0                              | 0,0        | 0  |
| 2   | Air Gegas        | Air Gegas      | 0               | 0               | #DIV/0!     | 0               | #DIV/0!     | 0                              | #DIV/0!    | 0  |
|   |                  | Airbara        | 0               | 0               | #DIV/0!     | 0               | #DIV/0!     | 0                              | #DIV/0!    | 0  |
| 3   | Payung           | Payung         | 0               | 0               | #DIV/0!     | 0               | #DIV/0!     | 0                              | #DIV/0!    | 0  |
| 4   | Simpang Rimba    | Simpang Rimba  | 10              | 8               | 80,0        | 2               | 20,0        | 0                              | 0,0        | 0  |
| 5   | Lepar pongok     | Tanjung Labu   | 2               | 2               | 100,0       | 0               | 0,0         | 0                              | 0,0        | 0  |
| 6   | Kepulauan Pongok | Pongok         | 0               | 0               | #DIV/0!     | 0               | #DIV/0!     | 0                              | #DIV/0!    | 0  |
| 7   | Tukak Sadai      | Tiram          | 0               | 0               | #DIV/0!     | 0               | #DIV/0!     | 0                              | #DIV/0!    | 0  |
| 8   | Pulau Besar      | Batu Betumpang | 1               | 1               | 100,0       | 0               | 0,0         | 0                              | 0,0        | 0  |
| <b>JUMLAH (KAB/KOTA)</b>                            |                  |                | <b>14</b>       | <b>12</b>       | <b>85,7</b> | <b>2</b>        | <b>14,3</b> | <b>0</b>                       | <b>0,0</b> | <b>0</b>   |
| <b>ANGKA CACAT TINGKAT 2 PER 1.000.000 PENDUDUK</b> |                  |                |                 |                 |             | <b>10,0</b>     |             |                                |            |  |

Sumber : Seksi Pencegahan & Pengendalian Penyakit Menular DKPPKB Kabupaten Bangka Selatan

Kepala Bidang Pencegahan dan Pengendalian Penyakit  
DKPPKB  
Kabupaten Bangka Selatan



dr. Agus Pranawa  
NIP. 19790802 200804 1 001

Kepala Dinas Kesehatan, Pengendalian  
Penduduk dan Keluarga Berencana  
Kabupaten Bangka Selatan



H. Supriyadi, S.K.M., M.K.M.  
NIP 19690429 199403 1 002

TABEL 59

**JUMLAH KASUS TERDAFTAR DAN ANGKA PREVALENSI PENYAKIT KUSTA MENURUT TIPE/JENIS, JENIS KELAMIN, KECAMATAN, DAN PUSKESMAS  
KABUPATEN BANGKA SELATAN  
TAHUN 2021**

| NO  | KECAMATAN        | PUSKESMAS      | KASUS TERDAFTAR            |          |          |                           |          |           |           |          |            |
|---|------------------|----------------|----------------------------|----------|----------|---------------------------|----------|-----------|-----------|----------|------------|
|   |                  |                | Pausi Basiler/Kusta kering |          |          | Multi Basiler/Kusta Basah |          |           | JUMLAH    |          |            |
|   |                  |                | L                          | P        | L+P      | L                         | P        | L+P       | L         | P        | L+P        |
| 1   | 2                | 3              | 4                          | 5        | 6        | 7                         | 8        | 9         | 10        | 11       | 12         |
| 1   | Toboali          | Toboali        | 0                          | 0        | 0        | 0                         | 1        | 1         | 0         | 1        | 1          |
|   |                  | Rias           | 0                          | 1        | 1        | 1                         | 0        | 1         | 1         | 1        | 2          |
| 2   | Air Gegas        | Air Gegas      | 0                          | 0        | 0        | 0                         | 0        | 0         | 0         | 0        | 0          |
|   |                  | Airbara        | 0                          | 0        | 0        | 0                         | 0        | 0         | 0         | 0        | 0          |
| 3   | Payung           | Payung         | 0                          | 0        | 0        | 0                         | 0        | 0         | 0         | 0        | 0          |
| 4   | Simpang Rimba    | Simpang Rimba  | 0                          | 0        | 0        | 9                         | 2        | 11        | 9         | 2        | 11         |
| 5   | Lepar pongok     | Tanjung Labu   | 0                          | 1        | 1        | 1                         | 0        | 1         | 1         | 1        | 2          |
| 6   | Kepulauan Pongok | Pongok         | 0                          | 0        | 0        | 0                         | 0        | 0         | 0         | 0        | 0          |
| 7   | Tukak Sadai      | Tiram          | 0                          | 0        | 0        | 0                         | 0        | 0         | 0         | 0        | 0          |
| 8   | Pulau Besar      | Batu Betumpang | 0                          | 0        | 0        | 1                         | 0        | 1         | 1         | 0        | 1          |
| <b>JUMLAH (KAB/KOTA)</b>                    |                  |                | <b>0</b>                   | <b>2</b> | <b>2</b> | <b>12</b>                 | <b>3</b> | <b>15</b> | <b>12</b> | <b>5</b> | <b>17</b>  |
| <b>ANGKA PREVALENSI PER 10.000 PENDUDUK</b> |                  |                |                            |          |          |                           |          |           |           |          | <b>0,9</b> |

Sumber : Seksi Pencegahan & Pengendalian Penyakit Menular DKPPKB Kabupaten Bangka Selatan

Kepala Bidang Pencegahan dan Pengendalian Penyakit  
DKPPKB  
Kabupaten Bangka Selatan



dr. Agus Pranawa  
NIP. 19790802 200804 1 001

Kepala Dinas Kesehatan, Pengendalian  
Penduduk dan Keluarga Berencana  
Kabupaten Bangka Selatan



H. Supriyadi, S.K.M., M.K.M.  
NIP 19690429 199403 1 002

TABEL 60

PENDERITA KUSTA SELESAI BEROBAT (*RELEASE FROM TREATMENT/RFT*) MENURUT JENIS KELAMIN, KECAMATAN, DAN PUSKESMAS  
KABUPATEN BANGKA SELATAN  
TAHUN 2021

| NO                       | KECAMATAN        | PUSKESMAS      | KUSTA (PB)<br>TAHUN 2020  |          |          |          |              |          |              |          |              | KUSTA (MB)<br>TAHUN 2019  |          |          |          |              |          |              |          |              |
|--------------------------|------------------|----------------|---------------------------|----------|----------|----------|--------------|----------|--------------|----------|--------------|---------------------------|----------|----------|----------|--------------|----------|--------------|----------|--------------|
|                          |                  |                | PENDERITA PB <sup>a</sup> |          |          | RFT PB   |              |          |              |          |              | PENDERITA MB <sup>b</sup> |          |          | RFT MB   |              |          |              |          |              |
|                          |                  |                |                           |          |          | L        |              | P        |              | L + P    |              |                           |          |          | L        |              | P        |              | L + P    |              |
|                          |                  |                | L                         | P        | L+P      | JUMLAH   | %            | JUMLAH   | %            | JUMLAH   | %            | L                         | P        | L+P      | JUMLAH   | %            | JUMLAH   | %            | JUMLAH   | %            |
| 1                        | 2                | 3              | 4                         | 5        | 6        | 7        | 8            | 9        | 10           | 11       | 12           | 13                        | 14       | 15       | 16       | 17           | 18       | 19           | 20       | 21           |
| 1                        | Toboali          | Toboali        | 0                         | 0        | 0        | 0        | #DIV/0!      | 0        | #DIV/0!      | 0        | #DIV/0!      | 1                         | 0        | 1        | 1        | 100,0        | 0        | #DIV/0!      | 1        | 100,0        |
|                          |                  | Rias           | 0                         | 0        | 0        | 0        | #DIV/0!      | 0        | #DIV/0!      | 0        | #DIV/0!      | 0                         | 0        | 0        | 0        | #DIV/0!      | 0        | #DIV/0!      | 0        | #DIV/0!      |
| 2                        | Air Gegas        | Air Gegas      | 0                         | 0        | 0        | 0        | #DIV/0!      | 0        | #DIV/0!      | 0        | #DIV/0!      | 0                         | 0        | 0        | 0        | #DIV/0!      | 0        | #DIV/0!      | 0        | #DIV/0!      |
|                          |                  | Airbara        | 0                         | 0        | 0        | 0        | #DIV/0!      | 0        | #DIV/0!      | 0        | #DIV/0!      | 0                         | 0        | 0        | 0        | #DIV/0!      | 0        | #DIV/0!      | 0        | #DIV/0!      |
| 3                        | Payung           | Payung         | 0                         | 0        | 0        | 0        | #DIV/0!      | 0        | #DIV/0!      | 0        | #DIV/0!      | 0                         | 0        | 0        | 0        | #DIV/0!      | 0        | #DIV/0!      | 0        | #DIV/0!      |
| 4                        | Simpang Rimba    | Simpang Rimba  | 1                         | 1        | 2        | 1        | 100,0        | 1        | 100,0        | 2        | 100,0        | 0                         | 1        | 1        | 0        | #DIV/0!      | 1        | 100,0        | 1        | 100,0        |
| 5                        | Lepar pongok     | Tanjung Labu   | 0                         | 0        | 0        | 0        | #DIV/0!      | 0        | #DIV/0!      | 0        | #DIV/0!      | 0                         | 1        | 1        | 0        | #DIV/0!      | 1        | 100,0        | 1        | 100,0        |
| 6                        | Kepulauan Pongok | Pongok         | 0                         | 0        | 0        | 0        | #DIV/0!      | 0        | #DIV/0!      | 0        | #DIV/0!      | 0                         | 0        | 0        | 0        | #DIV/0!      | 0        | #DIV/0!      | 0        | #DIV/0!      |
| 7                        | Tukak Sadai      | Tiram          | 0                         | 0        | 0        | 0        | #DIV/0!      | 0        | #DIV/0!      | 0        | #DIV/0!      | 0                         | 0        | 0        | 0        | #DIV/0!      | 0        | #DIV/0!      | 0        | #DIV/0!      |
| 8                        | Pulau Besar      | Batu Betumpang | 0                         | 0        | 0        | 0        | #DIV/0!      | 0        | #DIV/0!      | 0        | #DIV/0!      | 0                         | 0        | 0        | 0        | #DIV/0!      | 0        | #DIV/0!      | 0        | #DIV/0!      |
| <b>JUMLAH (KAB/KOTA)</b> |                  |                | <b>1</b>                  | <b>1</b> | <b>2</b> | <b>1</b> | <b>100,0</b> | <b>1</b> | <b>100,0</b> | <b>2</b> | <b>100,0</b> | <b>1</b>                  | <b>2</b> | <b>3</b> | <b>1</b> | <b>100,0</b> | <b>2</b> | <b>100,0</b> | <b>3</b> | <b>100,0</b> |

Sumber : Seksi Pencegahan & Pengendalian Penyakit Menular DKPPKB Kabupaten Bangka Selatan

Keterangan :

a = Penderita kusta PB merupakan penderita pada kohort yang sama, yaitu diambil dari penderita baru yang masuk dalam kohort yang sama 1 tahun sebelumnya, misalnya: untuk mencari RFT rate tahun 2018, maka dapat dihitung dari penderita baru tahun 2017 yang menyelesaikan pengobatan tepat waktu

b= Penderita kusta MB merupakan penderita pada kohort yang sama, yaitu diambil dari penderita baru yang masuk dalam kohort yang sama 2 tahun sebelumnya, misalnya: untuk mencari RFT rate tahun 2018, maka dapat dihitung dari penderita baru tahun 2016 yang menyelesaikan pengobatan tepat waktu

Kepala Bidang Pencegahan dan Pengendalian Penyakit  
DKPPKB  
Kabupaten Bangka Selatan



dr. Agus Pranawa  
NIP. 19790802 200804 1 001



Kepala Dinas Kesehatan, Pengendalian  
Penduduk dan Keluarga Berencana  
Kabupaten Bangka Selatan

H. Supriyadi, S.K.M., M.K.M.  
NIP. 19690429 199403 1 002

TABEL 61

JUMLAH KASUS AFP (NON POLIO) MENURUT KECAMATAN DAN PUSKESMAS  
KABUPATEN BANGKA SELATAN  
TAHUN 2021

| NO  | KECAMATAN        | PUSKESMAS      | JUMLAH PENDUDUK<br><15 TAHUN | JUMLAH KASUS AFP<br>(NON POLIO) |
|---|------------------|----------------|------------------------------|---------------------------------|
| 1   | 2                | 3              | 4                            | 5                               |
| 1   | Toboali          | Toboali        | 18.225                       | 1                               |
|   |                  | Rias           | 3.410                        | 0                               |
| 2   | Air Gegas        | Air Gegas      | 8.093                        | 0                               |
|   |                  | Airbara        | 2.810                        | 0                               |
| 3   | Payung           | Payung         | 5.308                        | 0                               |
| 4   | Simpang Rimba    | Simpang Rimba  | 6.872                        | 0                               |
| 5   | Lepar pongok     | Tanjung Labu   | 2.159                        | 0                               |
| 6   | Kepulauan Pongok | Pongok         | 1.090                        | 0                               |
| 7   | Tukak Sadai      | Tiram          | 3.857                        | 0                               |
| 8   | Pulau Besar      | Batu Betumpang | 2.459                        | 0                               |
| <b>JUMLAH (KAB/KOTA)</b>  |                  |                | <b>54.283</b>                | <b>1</b>                        |
| <b>AFP RATE (NON POLIO) PER 100.000 PENDUDUK USIA &lt; 15 TAHUN</b> |                  |                |                              | <b>1,8</b>                      |

Sumber : Seksi Surveilans Dan Imunisasi DKPPKB Kab. Bangka Selatan

Keterangan: Jumlah kasus adalah seluruh kasus yang ada di wilayah kerja puskesmas tersebut termasuk kasus yang ditemukan di RS

Kepala Bidang Pencegahan dan Pengendalian Penyakit  
DKPPKB  
Kabupaten Bangka Selatan



dr. Agus Pranawa  
NIP. 19790802 200804 1 001

Kepala Dinas Kesehatan, Pengendalian  
Penduduk dan Keluarga Berencana  
Kabupaten Bangka Selatan



I. Supriyadi, S.K.M., M.K.M.  
NIP 19690429 199403 1 002


TABEL 62

JUMLAH KASUS PENYAKIT YANG DAPAT DICEGAH DENGAN IMUNISASI (PD3I) MENURUT JENIS KELAMIN, KECAMATAN, DAN PUSKESMAS  
KABUPATEN BANGKA SELATAN  
TAHUN 2021

| NO                                 | KECAMATAN        | PUSKESMAS      | JUMLAH KASUS PD3I |          |          |           |                |          |          |                    |          |          |           |                |          |           |               |            |            |            |
|------------------------------------|------------------|----------------|-------------------|----------|----------|-----------|----------------|----------|----------|--------------------|----------|----------|-----------|----------------|----------|-----------|---------------|------------|------------|------------|
|                                    |                  |                | DIFTERI           |          |          |           | PERTUSIS       |          |          | TETANUS NEONATORUM |          |          |           | HEPATITIS B    |          |           | SUSPEK CAMPAK |            |            |            |
|                                    |                  |                | JUMLAH KASUS      |          |          | MENINGGAL | L              | P        | L+P      | JUMLAH KASUS       |          |          | MENINGGAL | JUMLAH KASUS   |          |           |               |            |            |            |
|                                    |                  |                | L                 | P        | L+P      |           |                |          |          | L                  | P        | L+P      |           | L              | P        | L+P       | L             | P          | L+P        |            |
| 1                                  | 2                | 3              | 4                 | 5        | 6        | 7         | 8              | 9        | 10       | 11                 | 12       | 13       | 14        | 15             | 16       | 17        | 18            | 19         | 20         |            |
| 1                                  | Toboali          | Toboali        | 0                 | 0        | 0        | 0         | 0              | 0        | 0        | 0                  | 0        | 0        | 0         | 0              | 0        | 32        | 32            | 4          | 2          | 6          |
|                                    |                  | Rias           | 0                 | 0        | 0        | 0         | 0              | 0        | 0        | 0                  | 0        | 0        | 0         | 0              | 0        | 0         | 0             | 0          | 1          | 1          |
| 2                                  | Air Gegas        | Air Gegas      | 0                 | 0        | 0        | 0         | 0              | 0        | 0        | 0                  | 0        | 0        | 0         | 0              | 0        | 0         | 0             | 0          | 1          | 1          |
|                                    |                  | Airbara        | 0                 | 0        | 0        | 0         | 0              | 0        | 0        | 0                  | 0        | 0        | 0         | 0              | 0        | 0         | 0             | 0          | 0          | 0          |
| 3                                  | Payung           | Payung         | 0                 | 0        | 0        | 0         | 0              | 0        | 0        | 0                  | 0        | 0        | 0         | 0              | 6        | 6         | 0             | 0          | 0          |            |
| 4                                  | Simpang Rimba    | Simpang Rimba  | 0                 | 0        | 0        | 0         | 0              | 0        | 0        | 0                  | 0        | 0        | 0         | 0              | 10       | 10        | 0             | 1          | 1          |            |
| 5                                  | Lepar pongok     | Tanjung Labu   | 0                 | 0        | 0        | 0         | 0              | 0        | 0        | 0                  | 0        | 0        | 0         | 0              | 0        | 0         | 1             | 0          | 1          |            |
| 6                                  | Kepulauan Pongok | Pongok         | 0                 | 0        | 0        | 0         | 0              | 0        | 0        | 0                  | 0        | 0        | 0         | 0              | 0        | 0         | 0             | 0          | 0          | 0          |
| 7                                  | Tukak Sadai      | Tiram          | 0                 | 0        | 0        | 0         | 0              | 0        | 0        | 0                  | 0        | 0        | 0         | 0              | 2        | 2         | 1             | 1          | 2          |            |
| 8                                  | Pulau Besar      | Batu Betumpang | 0                 | 0        | 0        | 0         | 0              | 0        | 0        | 0                  | 0        | 0        | 0         | 0              | 7        | 7         | 0             | 0          | 0          |            |
| <b>JUMLAH (KAB/KOTA)</b>           |                  |                | <b>0</b>          | <b>0</b> | <b>0</b> | <b>0</b>  | <b>0</b>       | <b>0</b> | <b>0</b> | <b>0</b>           | <b>0</b> | <b>0</b> | <b>0</b>  | <b>0</b>       | <b>0</b> | <b>57</b> | <b>57</b>     | <b>6</b>   | <b>6</b>   | <b>12</b>  |
| <b>CASE FATALITY RATE (%)</b>      |                  |                |                   |          |          |           | <b>#DIV/0!</b> |          |          |                    |          |          |           | <b>#DIV/0!</b> |          |           |               |            |            |            |
| <b>INSIDENS RATE SUSPEK CAMPAK</b> |                  |                |                   |          |          |           |                |          |          |                    |          |          |           |                |          |           |               | <b>3,0</b> | <b>3,0</b> | <b>6,0</b> |

Sumber : Seksi Surveilans Dan Imunisasi DKPPKB Kab. Bangka Selatan

Kepala Bidang Pencegahan dan Pengendalian Penyakit  
DKPPKB  
Kabupaten Bangka Selatan



dr. Agus Pranawa  
NIP. 19790802 200804 1 001

Kepala Dinas Kesehatan, Pengendalian  
Penduduk dan Keluarga Berencana  
Kabupaten Bangka Selatan



H. Supriyadi, S.K.M., M.K.M.  
NIP 19690429 199403 1 002

TABEL 63

KEJADIAN LUAR BIASA (KLB) DI DESA/KELURAHAN YANG DITANGANI < 24 JAM  
KABUPATEN BANGKA SELATAN  
TAHUN 2021

| NO                       | KECAMATAN        | PUSKESMAS      | KLB DI DESA/KELURAHAN |                   |              |
|--------------------------|------------------|----------------|-----------------------|-------------------|--------------|
|                          |                  |                | JUMLAH                | DITANGANI <24 JAM | %            |
| 1                        | 2                | 3              | 4                     | 5                 | 6            |
| 1                        | Toboali          | Toboali        | 0                     | 0                 | #DIV/0!      |
|                          |                  | Rias           | 0                     | 0                 | #DIV/0!      |
| 2                        | Air Gegas        | Air Gegas      | 0                     | 0                 | #DIV/0!      |
|                          |                  | Airbara        | 0                     | 0                 | #DIV/0!      |
| 3                        | Payung           | Payung         | 1                     | 1                 | 100,0        |
| 4                        | Simpang Rimba    | Simpang Rimba  | 0                     | 0                 | #DIV/0!      |
| 5                        | Lepar pongok     | Tanjung Labu   | 0                     | 0                 | #DIV/0!      |
| 6                        | Kepulauan Pongok | Pongok         | 0                     | 0                 | #DIV/0!      |
| 7                        | Tukak Sadai      | Tiram          | 0                     | 0                 | #DIV/0!      |
| 8                        | Pulau Besar      | Batu Betumpang | 0                     | 0                 | #DIV/0!      |
| <b>JUMLAH (KAB/KOTA)</b> |                  |                | <b>1</b>              | <b>1</b>          | <b>100,0</b> |

Sumber : Seksi Surveilans Dan Imunisasi DKPPKB Kab. Bangka Selatan

Ket : Tidak ada Kasus KLB

Kepala Bidang Pencegahan dan Pengendalian Penyakit  
DKPPKB  
Kabupaten Bangka Selatan



dr. Agus Pranawa  
NIP. 19790802 200804 1 001

Kepala Dinas Kesehatan, Pengendalian  
Penduduk dan Keluarga Berencana  
Kabupaten Bangka Selatan



Supriyadi, S.K.M., M.K.M.  
NIP 19690429 199403 1 002



TABEL 64

JUMLAH PENDERITA DAN KEMATIAN PADA KLB MENURUT JENIS KEJADIAN LUAR BIASA (KLB)  
KABUPATEN BANGKA SELATAN  
TAHUN 2021

| NO     | JENIS KEJADIAN LUAR BIASA | YANG TERSERANG |                 | WAKTU KEJADIAN (TANGGAL) |               |               | JUMLAH PENDERITA |   |     | KELOMPOK UMUR PENDERITA |           |          |         |         |           |           |           |           |           |           |         |    |    | JUMLAH KEMATIAN |    |    | JUMLAH PENDUDUK TERANCAM |    |    | ATTACK RATE (%) |    |    | CFR (%) |   |   |   |   |
|--------|---------------------------|----------------|-----------------|--------------------------|---------------|---------------|------------------|---|-----|-------------------------|-----------|----------|---------|---------|-----------|-----------|-----------|-----------|-----------|-----------|---------|----|----|-----------------|----|----|--------------------------|----|----|-----------------|----|----|---------|---|---|---|---|
|        |                           | JUMLAH KEC     | JUMLAH DESA/KEL | DIKETAHUI                | DITANGGULANGI | AKHIR         | L                | P | L+P | 0-7 HARI                | 8-28 HARI | 1-11 BLN | 1-4 THN | 5-9 THN | 10-14 THN | 15-19 THN | 20-44 THN | 45-54 THN | 55-59 THN | 60-69 THN | 70+ THN | L  | P  | L+P             | L  | P  | L+P                      | L  | P  | L+P             | L  | P  | L+P     |   |   |   |   |
| 1      | 2                         | 3              | 4               | 5                        | 6             | 7             | 8                | 9 | 10  | 11                      | 12        | 13       | 14      | 15      | 16        | 17        | 18        | 19        | 20        | 21        | 22      | 23 | 24 | 25              | 26 | 27 | 28                       | 29 | 30 | 31              | 32 | 33 | 34      |   |   |   |   |
| 1<br>2 | Keracunan Jamur           | 1              | 1               | 03 April 2021            | 03 April 2021 | 03 April 2021 | 5                | 5 | 10  | 0                       | 0         | 1        | 0       | 1       | 1         | 1         | 5         | 1         | 0         | 0         | 0       | 0  | 0  | 0               | 0  | 0  | 0                        | 0  | 0  | 0               | 0  | 0  | 0       | 0 | 0 | 0 | 0 |

Sumber : Seksi Surveilans Dan Imunisasi DKPPKB Kab. Bangka Selatan

Kepala Bidang Pencegahan dan Pengendalian Penyakit  
DKPPKB  
Kabupaten Bangka Selatan



dr. Agus Pranawa  
NIP. 19790802 200804 1 001

Kepala Dinas Kesehatan, Pengendalian  
Penduduk dan Keluarga Berencana  
Kabupaten Bangka Selatan



H. Supriyadi, S.K.M., M.K.M.  
NIP. 19690429 199403 1 002

TABEL 65

**KASUS DEMAM BERDARAH DENGUE (DBD) MENURUT JENIS KELAMIN, KECAMATAN, DAN PUSKESMAS  
KABUPATEN BANGKA SELATAN  
TAHUN 2021**

| NO  | KECAMATAN        | PUSKESMAS      | DEMAM BERDARAH DENGUE (DBD) |             |             |           |          |          |            |            |            |
|---|------------------|----------------|-----------------------------|-------------|-------------|-----------|----------|----------|------------|------------|------------|
|   |                  |                | JUMLAH KASUS                |             |             | MENINGGAL |          |          | CFR (%)    |            |            |
|   |                  |                | L                           | P           | L+P         | L         | P        | L+P      | L          | P          | L+P        |
| 1   | 2                | 3              | 4                           | 5           | 6           | 7         | 8        | 9        | 10         | 11         | 12         |
| 1   | Toboali          | Toboali        | 13                          | 22          | 35          | 0         | 0        | 0        | 0,0        | 0,0        | 0,0        |
|   |                  | Rias           | 4                           | 1           | 5           | 0         | 0        | 0        | 0,0        | 0,0        | 0,0        |
| 2   | Air Gegas        | Air Gegas      | 2                           | 1           | 3           | 0         | 0        | 0        | 0,0        | 0,0        | 0,0        |
|   |                  | Airbara        | 0                           | 4           | 4           | 0         | 0        | 0        | #DIV/0!    | 0,0        | 0,0        |
| 3   | Payung           | Payung         | 3                           | 3           | 6           | 0         | 0        | 0        | 0,0        | 0,0        | 0,0        |
| 4   | Simpang Rimba    | Simpang Rimba  | 7                           | 9           | 16          | 2         | 1        | 3        | 28,6       | 11,1       | 18,8       |
| 5   | Lepar pongok     | Tanjung Labu   | 1                           | 2           | 3           | 0         | 0        | 0        | 0,0        | 0,0        | 0,0        |
| 6   | Kepulauan Pongok | Pongok         | 0                           | 1           | 1           | 0         | 0        | 0        | #DIV/0!    | 0,0        | 0,0        |
| 7   | Tukak Sadai      | Tiram          | 3                           | 1           | 4           | 0         | 0        | 0        | 0,0        | 0,0        | 0,0        |
| 8   | Pulau Besar      | Batu Betumpang | 0                           | 3           | 3           | 0         | 0        | 0        | #DIV/0!    | 0,0        | 0,0        |
| <b>JUMLAH (KAB/KOTA)</b>                        |                  |                | <b>33</b>                   | <b>47</b>   | <b>80</b>   | <b>2</b>  | <b>1</b> | <b>3</b> | <b>6,1</b> | <b>2,1</b> | <b>3,8</b> |
| <b>ANGKA KESAKITAN DBD PER 100.000 PENDUDUK</b> |                  |                | <b>16,6</b>                 | <b>23,6</b> | <b>40,1</b> |           |          |          |            |            |            |

Sumber : Seksi Pencegahan dan Pengendalian Penyakit menular DKPPKB Kabupaten Bangka Selatan

Keterangan: Jumlah kasus adalah seluruh kasus yang ada di wilayah kerja puskesmas tersebut termasuk kasus yang ditemukan di RS

Kepala Bidang Pencegahan dan Pengendalian Penyakit  
DKPPKB  
Kabupaten Bangka Selatan



dr. Agus Pranawa  
NIP. 19790802 200804 1 001

Kepala Dinas Kesehatan, Pengendalian  
Penduduk dan Keluarga Berencana  
Kabupaten Bangka Selatan



dr. Supriyadi, S.K.M., M.K.M.  
NIP 19690429 199403 1 002

TABEL 66

KESAKITAN DAN KEMATIAN AKIBAT MALARIA MENURUT JENIS KELAMIN, KECAMATAN, DAN PUSKESMAS  
KABUPATEN BANGKA SELATAN  
TAHUN 2021

| NO  | KECAMATAN        | PUSKESMAS      | MALARIA    |                         |                             |            |                           |            |            |            |                    |                      |           |          |          |                |                |                |
|---|------------------|----------------|------------|-------------------------|-----------------------------|------------|---------------------------|------------|------------|------------|--------------------|----------------------|-----------|----------|----------|----------------|----------------|----------------|
|   |                  |                | SUSPEK     | KONFIRMASI LABORATORIUM |                             |            | % KONFIRMASI LABORATORIUM | POSITIF    |            |            | PENGOBATAN STANDAR | % PENGOBATAN STANDAR | MENINGGAL |          |          | CFR            |                |                |
|   |                  |                |            | MIKROSKOPI S            | RAPID DIAGNOSTIC TEST (RDT) | TOTAL      |                           | L          | P          | L+P        |                    |                      | L         | P        | L+P      | L              | P              | L+P            |
| 1   | 2                | 3              | 4          | 5                       | 6                           | 7          | 8                         | 9          | 10         | 11         | 12                 | 13                   | 14        | 15       | 16       | 17             | 18             | 19             |
| 1   | Toboali          | Toboali        | 22         | 22                      | 0                           | 22         | 100,0                     | 0          | 0          | 0          | 0                  | #DIV/0!              | 0         | 0        | 0        | #DIV/0!        | #DIV/0!        | #DIV/0!        |
|   |                  | Rias           | 195        | 195                     | 0                           | 195        | 100,0                     | 0          | 0          | 0          | 0                  | #DIV/0!              | 0         | 0        | 0        | #DIV/0!        | #DIV/0!        | #DIV/0!        |
| 2   | Air Gegas        | Air Gegas      | 28         | 0                       | 28                          | 28         | 100,0                     | 0          | 0          | 0          | 0                  | #DIV/0!              | 0         | 0        | 0        | #DIV/0!        | #DIV/0!        | #DIV/0!        |
|   |                  | Airbara        | 185        | 0                       | 185                         | 185        | 100,0                     | 0          | 0          | 0          | 0                  | #DIV/0!              | 0         | 0        | 0        | #DIV/0!        | #DIV/0!        | #DIV/0!        |
| 3   | Payung           | Payung         | 11         | 11                      | 0                           | 11         | 100,0                     | 0          | 0          | 0          | 0                  | #DIV/0!              | 0         | 0        | 0        | #DIV/0!        | #DIV/0!        | #DIV/0!        |
| 4   | Simpang Rimba    | Simpang Rimba  | 8          | 8                       | 0                           | 8          | 100,0                     | 0          | 0          | 0          | 0                  | #DIV/0!              | 0         | 0        | 0        | #DIV/0!        | #DIV/0!        | #DIV/0!        |
| 5   | Lepar pongok     | Tanjung Labu   | 109        | 27                      | 82                          | 109        | 100,0                     | 0          | 0          | 0          | 0                  | #DIV/0!              | 0         | 0        | 0        | #DIV/0!        | #DIV/0!        | #DIV/0!        |
| 6   | Kepulauan Pongok | Pongok         | 65         | 0                       | 65                          | 65         | 100,0                     | 0          | 0          | 0          | 0                  | #DIV/0!              | 0         | 0        | 0        | #DIV/0!        | #DIV/0!        | #DIV/0!        |
| 7   | Tukak Sadai      | Tiram          | 186        | 2                       | 184                         | 186        | 100,0                     | 0          | 0          | 0          | 0                  | #DIV/0!              | 0         | 0        | 0        | #DIV/0!        | #DIV/0!        | #DIV/0!        |
| 8   | Pulau Besar      | Batu Betumpang | 165        | 0                       | 165                         | 165        | 100,0                     | 0          | 0          | 0          | 0                  | #DIV/0!              | 0         | 0        | 0        | #DIV/0!        | #DIV/0!        | #DIV/0!        |
| <b>JUMLAH (KAB/KOTA)</b>  |                  |                | <b>974</b> | <b>265</b>              | <b>709</b>                  | <b>974</b> | <b>100,0</b>              | <b>0</b>   | <b>0</b>   | <b>0</b>   | <b>0</b>           | <b>#DIV/0!</b>       | <b>0</b>  | <b>0</b> | <b>0</b> | <b>#DIV/0!</b> | <b>#DIV/0!</b> | <b>#DIV/0!</b> |
| <b>ANGKA KESAKITAN (ANNUAL PARASITE INCIDENCE) PER 1.000 PENDUDUK</b> |                  |                |            |                         |                             |            |                           | <b>0,0</b> | <b>0,0</b> | <b>0,0</b> |                    |                      |           |          |          |                |                |                |

Sumber : Seksi Pencegahan & Pengendalian Penyakit Tidak Menular & Kesehatan Jiwa

Kei Jumlah kasus adalah seluruh kasus yang ada di wilayah kerja puskesmas tersebut termasuk kasus yang ditemukan di RS

Kepala Bidang Pencegahan dan Pengendalian Penyakit  
DKPPKB  
Kabupaten Bangka Selatan



dr. Agus Pranawa  
NIP. 19790802 200804 1 001

Kepala Dinas Kesehatan, Pengendalian  
Penduduk dan Keluarga Berencana  
Kabupaten Bangka Selatan



H. Supriyadi, S.K.M., M.K.M.  
NIP. 19690429 199403 1 002

TABEL 67

PENDERITA KRONIS FILARIASIS MENURUT JENIS KELAMIN, KECAMATAN, DAN PUSKESMAS  
KABUPATEN BANGKA SELATAN  
TAHUN 2021

| NO                       | KECAMATAN        | PUSKESMAS      | PENDERITA KRONIS FILARIASIS   |          |           |                             |          |          |                     |          |          |                        |          |          |                             |          |           |   |
|--------------------------|------------------|----------------|-------------------------------|----------|-----------|-----------------------------|----------|----------|---------------------|----------|----------|------------------------|----------|----------|-----------------------------|----------|-----------|---|
|                          |                  |                | KASUS KRONIS TAHUN SEBELUMNYA |          |           | KASUS KRONIS BARU DITEMUKAN |          |          | KASUS KRONIS PINDAH |          |          | KASUS KRONIS MENINGGAL |          |          | JUMLAH SELURUH KASUS KRONIS |          |           |   |
|                          |                  |                | L                             | P        | L+P       | L                           | P        | L+P      | L                   | P        | L+P      | L                      | P        | L+P      | L                           | P        | L+P       |   |
| 1                        | 2                | 3              | 4                             | 5        | 6         | 7                           | 8        | 9        | 10                  | 11       | 12       | 13                     | 14       | 15       | 16                          | 17       | 18        |   |
| 1                        | Toboali          | Toboali        | 0                             | 0        | 0         | 0                           | 0        | 0        | 0                   | 0        | 0        | 0                      | 0        | 0        | 0                           | 0        | 0         | 0 |
|                          |                  | Rias           | 0                             | 0        | 0         | 0                           | 0        | 0        | 0                   | 0        | 0        | 0                      | 0        | 0        | 0                           | 0        | 0         | 0 |
| 2                        | Air Gegas        | Air Gegas      | 0                             | 0        | 0         | 0                           | 0        | 0        | 0                   | 0        | 0        | 0                      | 0        | 0        | 0                           | 0        | 0         | 0 |
|                          |                  | Airbara        | 0                             | 0        | 0         | 0                           | 0        | 0        | 0                   | 0        | 0        | 0                      | 0        | 0        | 0                           | 0        | 0         | 0 |
| 3                        | Payung           | Payung         | 7                             | 4        | 11        | 0                           | 0        | 0        | 0                   | 0        | 0        | 0                      | 0        | 0        | 7                           | 4        | 11        |   |
| 4                        | Simpang Rimba    | Simpang Rimba  | 2                             | 0        | 2         | 0                           | 0        | 0        | 0                   | 0        | 0        | 0                      | 0        | 0        | 2                           | 0        | 2         |   |
| 5                        | Lepar pongok     | Tanjung Labu   | 0                             | 0        | 0         | 0                           | 0        | 0        | 0                   | 0        | 0        | 0                      | 0        | 0        | 0                           | 0        | 0         |   |
| 6                        | Kepulauan Pongok | Pongok         | 0                             | 0        | 0         | 0                           | 0        | 0        | 0                   | 0        | 0        | 0                      | 0        | 0        | 0                           | 0        | 0         |   |
| 7                        | Tukak Sadai      | Tiram          | 0                             | 1        | 1         | 0                           | 0        | 0        | 0                   | 0        | 0        | 0                      | 0        | 0        | 0                           | 1        | 1         |   |
| 8                        | Pulau Besar      | Batu Betumpang | 3                             | 0        | 3         | 0                           | 0        | 0        | 0                   | 0        | 0        | 0                      | 0        | 0        | 3                           | 0        | 3         |   |
| <b>JUMLAH (KAB/KOTA)</b> |                  |                | <b>12</b>                     | <b>5</b> | <b>17</b> | <b>0</b>                    | <b>0</b> | <b>0</b> | <b>0</b>            | <b>0</b> | <b>0</b> | <b>0</b>               | <b>0</b> | <b>0</b> | <b>12</b>                   | <b>5</b> | <b>17</b> |   |

Sumber : Seksi Pencegahan & Pengendalian Penyakit Tidak Menular & Kesehatan jiwa DKPPKB Kabupaten Bangka Selatan

Keterangan: Jumlah kasus adalah seluruh kasus yang ada di wilayah kerja puskesmas tersebut termasuk kasus yang ditemukan di RS

Kepala Bidang Pencegahan dan Pengendalian Penyakit  
DKPPKB  
Kabupaten Bangka Selatan



dr. Agus Pranawa  
NIP. 19790802 200804 1 001

Kepala Dinas Kesehatan, Pengendalian  
Penduduk dan Keluarga Berencana  
Kabupaten Bangka Selatan



H. Supriyadi, S.K.M., M.K.M.  
NIP 19690429 199403 1 002

TABEL 68

PELAYANAN KESEHATAN PENDERITA HIPERTENSI MENURUT JENIS KELAMIN, KECAMATAN, DAN PUSKESMAS  
KABUPATEN BANGKA SELATAN  
TAHUN 2021

| NO                       | KECAMATAN        | PUSKESMAS      | JUMLAH ESTIMASI PENDERITA HIPERTENSI BERUSIA ≥ 15 TAHUN |               | MENDAPAT PELAYANAN KESEHATAN |               |             |               |             |                       |             |
|--------------------------|------------------|----------------|---|---------------|------------------------------|---------------|-------------|---------------|-------------|-----------------------|-------------|
|                          |                  |                | LAKI-LAKI   | PEREMPUAN     | LAKI-LAKI + PEREMPUAN        | LAKI-LAKI     |             | PEREMPUAN     |             | LAKI-LAKI + PEREMPUAN |             |
|                          |                  |                |   |               |                              | JUMLAH        | %           | JUMLAH        | %           | JUMLAH                | %           |
| 1                        | 2                | 3              | 4   | 5             | 6                            | 7             | 8           | 9             | 10          | 11                    | 12          |
| 1                        | Toboali          | Toboali        | 6.824   | 6.666         | 13.490                       | 3.731         | 54,7        | 4.646         | 69,7        | 8.377                 | 62,1        |
|                          |                  | Rias           | 1.351   | 1.264         | 2.615                        | 1.024         | 75,8        | 1.038         | 82,1        | 2.062                 | 78,9        |
| 2                        | Air Gegas        | Air Gegas      | 3.420   | 3.183         | 6.603                        | 1.832         | 53,6        | 4.286         | 134,7       | 6.118                 | 92,7        |
|                          |                  | Airbara        | 2.307   | 2.191         | 4.498                        | 831           | 36,0        | 1.276         | 58,2        | 2.107                 | 46,8        |
| 3                        | Payung           | Payung         | 2.486   | 2.393         | 4.879                        | 2.190         | 88,1        | 2.308         | 96,4        | 4.498                 | 92,2        |
| 4                        | Simpang Rimba    | Simpang Rimba  | 865   | 800           | 1.665                        | 841           | 97,2        | 2.729         | 341,1       | 3.570                 | 214,4       |
| 5                        | Lepar pongok     | Tanjung Labu   | 466   | 438           | 904                          | 369           | 79,2        | 884           | 201,8       | 1.253                 | 138,6       |
| 6                        | Kepulauan Pongok | Pongok         | 1.394   | 1.289         | 2.683                        | 255           | 18,3        | 370           | 28,7        | 625                   | 23,3        |
| 7                        | Tukak Sadai      | Tiram          | 1.092   | 942           | 2.034                        | 930           | 85,2        | 1.310         | 139,1       | 2.240                 | 110,1       |
| 8                        | Pulau Besar      | Batu Betumpang | 1.178   | 1.087         | 2.265                        | 976           | 82,9        | 1.104         | 101,6       | 2.080                 | 91,8        |
| <b>JUMLAH (KAB/KOTA)</b> |                  |                | <b>21.383</b>   | <b>20.253</b> | <b>41.636</b>                | <b>12.979</b> | <b>60,7</b> | <b>19.951</b> | <b>98,5</b> | <b>32.930</b>         | <b>79,1</b> |

Sumber : Seksi Pencegahan & Pengendalian Penyakit Tidak Menular & Kesehatan jiwa DKPPKB Kabupaten Bangka Selatan

Kepala Bidang Pencegahan dan Pengendalian Penyakit  
DKPPKB  
Kabupaten Bangka Selatan



dr. Agus Pranawa  
NIP. 19790802 200804 1 001

Kepala Dinas Kesehatan, Pengendalian  
Penduduk dan Keluarga Berencana  
Kabupaten Bangka Selatan



dr. Dedyadi, S.K.M., M.K.M.  
NIP. 19690429 199403 1 002

TABEL 69

PELAYANAN KESEHATAN PENDERITA DIABETES MELITUS (DM) MENURUT KECAMATAN DAN PUSKESMAS  
KABUPATEN BANGKA SELATAN  
TAHUN 2021

| NO                       | KECAMATAN        | PUSKESMAS      | JUMLAH PENDERITA DM | PENDERITA DM YANG MENDAPATKAN PELAYANAN KESEHATAN SESUAI STANDAR |              |
|--------------------------|------------------|----------------|---------------------|--|--------------|
|                          |                  |                |                     | JUMLAH   | %            |
| 1                        | 2                | 3              | 4                   | 5  | 6            |
| 1                        | Toboali          | Toboali        | 1.016               | 1.100  | 108,3        |
|                          |                  | Rias           | 202                 | 220  | 108,9        |
| 2                        | Air Gegas        | Air Gegas      | 496                 | 489  | 98,6         |
|                          |                  | Airbara        | 169                 | 175  | 103,6        |
| 3                        | Payung           | Payung         | 339                 | 357  | 105,3        |
| 4                        | Simpang Rimba    | Simpang Rimba  | 367                 | 458  | 124,8        |
| 5                        | Lepar pongok     | Tanjung Labu   | 125                 | 130  | 104,0        |
| 6                        | Kepulauan Pongok | Pongok         | 68                  | 68   | 100,0        |
| 7                        | Tukak Sadai      | Tiram          | 197                 | 204  | 103,6        |
| 8                        | Pulau Besar      | Batu Betumpang | 153                 | 186  | 121,6        |
| <b>JUMLAH (KAB/KOTA)</b> |                  |                | <b>3.132</b>        | <b>3.387</b>   | <b>108,1</b> |

Sumber : Seksi Pencegahan & Pengendalian Penyakit Tidak Menular & Kesehatan jiwa DKPPKB Kabupaten Bangka Selatan

Kepala Bidang Pencegahan dan Pengendalian Penyakit  
DKPPKB  
Kabupaten Bangka Selatan



dr. Agus Pranawa  
NIP. 19790802 200804 1 001

Kepala Dinas Kesehatan, Pengendalian  
Penduduk dan Keluarga Berencana  
Kabupaten Bangka Selatan



H. Supriyadi, S.K.M., M.K.M.  
NIP 19690429 199403 1 002

TABEL 70

CAKUPAN DETEKSI DINI KANKER LEHER RAHIM DENGAN METODE IVA DAN KANKER PAYUDARA DENGAN PEMERIKSAAN KLINIS (SADANIS)  
MENURUT KECAMATAN DAN PUSKESMAS  
KABUPATEN BANGKA SELATAN  
TAHUN 2021

| NO                       | KECAMATAN        | PUSKESMAS      | PUSKESMAS MELAKSANAKAN KEGIATAN DETEKSI DINI IVA & SADANIS* | PEREMPUAN USIA 30-50 TAHUN | PEMERIKSAAN LEHER RAHIM DAN PAYUDARA |            | IVA POSITIF |            | CURIGA KANKER |            | TUMOR/BENJOLAN |            |
|--------------------------|------------------|----------------|---|----------------------------|--------------------------------------|------------|-------------|------------|---------------|------------|----------------|------------|
|                          |                  |                |   |                            | JUMLAH                               | %          | JUMLAH      | %          | JUMLAH        | %          | JUMLAH         | %          |
| 1                        | 2                | 3              | 4   | 5                          | 6                                    | 7          | 8           | 9          | 10            | 11         | 12             | 13         |
| 1                        | Toboali          | Toboali        | v   | 10.542                     | 335                                  | 3,2        | 0           | 0,0        | 0             | 0,0        | 0              | 0,0        |
|                          |                  | Rias           | v   | 1.996                      | 440                                  | 22,0       | 0           | 0,0        | 0             | 0,0        | 0              | 0,0        |
| 2                        | Air Gegas        | Air Gegas      | v   | 5.323                      | 673                                  | 12,6       | 0           | 0,0        | 0             | 0,0        | 0              | 0,0        |
|                          |                  | Airbara        | v   | 1.845                      | 596                                  | 32,3       | 0           | 0,0        | 0             | 0,0        | 0              | 0,0        |
| 3                        | Payung           | Payung         | v   | 3.622                      | 149                                  | 4,1        | 0           | 0,0        | 0             | 0,0        | 0              | 0,0        |
| 4                        | Simpang Rimba    | Simpang Rimba  | v   | 3.748                      | 33                                   | 0,9        | 0           | 0,0        | 0             | 0,0        | 0              | 0,0        |
| 5                        | Lepar pongok     | Tanjung Labu   | v   | 1.334                      | 0                                    | 0,0        | 0           | #DIV/0!    | 0             | #DIV/0!    | 0              | #DIV/0!    |
| 6                        | Kepulauan Pongok | Pongok         | v   | 638                        | 5                                    | 0,8        | 0           | 0,0        | 0             | 0,0        | 0              | 0,0        |
| 7                        | Tukak Sadai      | Tiram          | v   | 2.076                      | 31                                   | 1,5        | 0           | 0,0        | 0             | 0,0        | 0              | 0,0        |
| 8                        | Pulau Besar      | Batu Betumpang | v   | 1.459                      | 17                                   | 1,2        | 0           | 0,0        | 0             | 0,0        | 0              | 0,0        |
| <b>JUMLAH (KAB/KOTA)</b> |                  |                | <b>10</b>   | <b>32.583</b>              | <b>2.279</b>                         | <b>7,0</b> | <b>0</b>    | <b>0,0</b> | <b>0</b>      | <b>0,0</b> | <b>0</b>       | <b>0,0</b> |

Sumber : Seksi Pencegahan & Pengendalian Penyakit Tidak Menular & Kesehatan jiwa DKPPKB Kabupaten Bangka Selatan

Keterangan: IVA: Inspeksi Visual dengan Asam asetat

\* diisi dengan checklist (v)

Kepala Bidang Pencegahan dan Pengendalian Penyakit  
DKPPKB  
Kabupaten Bangka Selatan



dr. Agus Pranawa  
NIP. 19790802 200804 1 001

Kepala Dinas Kesehatan, Pengendalian  
Penduduk dan Keluarga Berencana  
Kabupaten Bangka Selatan



H.Supriyadi, S.K.M., M.K.M.  
NIP 19690429 199403 1 002

TABEL 71

PELAYANAN KESEHATAN ORANG DENGAN GANGGUAN JIWA (ODGJ) BERAT MENURUT KECAMATAN DAN PUSKESMAS  
KABUPATEN BANGKA SELATAN  
TAHUN 2021

| NO                       | KECAMATAN        | PUSKESMAS      | PELAYANAN KESEHATAN ODGJ BERAT |                              |              |
|--------------------------|------------------|----------------|--------------------------------|------------------------------|--------------|
|                          |                  |                | SASARAN ODGJ BERAT             | MENDAPAT PELAYANAN KESEHATAN |              |
|                          |                  |                |                                | JUMLAH                       | %            |
| 1                        | 2                | 3              | 4                              | 5                            | 6            |
| 1                        | Toboali          | Toboali        | 136                            | 136                          | 100,0        |
|                          |                  | Rias           | 20                             | 20                           | 100,0        |
| 2                        | Air Gegas        | Air Gegas      | 50                             | 50                           | 100,0        |
|                          |                  | Airbara        | 20                             | 20                           | 100,0        |
| 3                        | Payung           | Payung         | 27                             | 27                           | 100,0        |
| 4                        | Simpang Rimba    | Simpang Rimba  | 59                             | 59                           | 100,0        |
| 5                        | Lepar pongok     | Tanjung Labu   | 15                             | 15                           | 100,0        |
| 6                        | Kepulauan Pongok | Pongok         | 10                             | 10                           | 100,0        |
| 7                        | Tukak Sadai      | Tiram          | 18                             | 18                           | 100,0        |
| 8                        | Pulau Besar      | Batu Betumpang | 17                             | 17                           | 100,0        |
| <b>JUMLAH (KAB/KOTA)</b> |                  |                | <b>372</b>                     | <b>372</b>                   | <b>100,0</b> |

Sumber : Seksi Pencegahan & Pengendalian Penyakit Tidak Menular & Kesehatan jiwa DKPPKB Kabupaten Bangka Selatan

Kepala Bidang Pencegahan dan Pengendalian Penyakit  
DKPPKB  
Kabupaten Bangka Selatan



dr. Agus Pranawa  
NIP. 19790802 200804 1 001

Kepala Dinas Kesehatan, Pengendalian  
Penduduk dan Keluarga Berencana  
Kabupaten Bangka Selatan



H. Supriyadi, S.K.M., M.K.M.  
NIP 19690429 199403 1 002



TABEL 72

PERSENTASE SARANA AIR MINUM YANG DILAKUKAN PENGAWASAN  
KABUPATEN BANGKA SELATAN  
TAHUN 2021

| NO                       | KECAMATAN        | PUSKESMAS      | JUMLAH SARANA AIR MINUM | INSPEKSI KESEHATAN LINGKUNGAN (IKL) |             |   |             | PEMERIKSAAN                            |             |   |             |
|--------------------------|------------------|----------------|-------------------------|-------------------------------------|-------------|---|-------------|--|-------------|---|-------------|
|                          |                  |                |                         | JUMLAH SARANA AIR MINUM DI IKL      | %           | JUMLAH SARANA AIR MINUM DGN RESIKO RENDAH+ SEDANG | %           | JUMLAH SARANA AIR MINUM DIAMBIL SAMPEL | %           | JUMLAH SARANA AIR MINUM MEMENUHI SYARAT | %           |
| 1                        | 2                | 3              | 4                       | 5                                   | 6           | 7   | 8           | 9                                      | 10          | 11                                      | 12          |
| 1                        | Toboali          | Toboali        | 20                      | 20                                  | 100,0       | 10  | 50,0        | 20                                     | 100,0       | 20                                      | 100,0       |
|                          |                  | Rias           | 4                       | 4                                   | 100,0       | 4   | 100,0       | 3                                      | 75,0        | 3                                       | 100,0       |
| 2                        | Air Gegas        | Air Gegas      | 15                      | 8                                   | 53,3        | 8   | 100,0       | 7                                      | 46,7        | 7                                       | 100,0       |
|                          |                  | Airbara        | 8                       | 8                                   | 100,0       | 0   | 0,0         | 8                                      | 100,0       | 8                                       | 100,0       |
| 3                        | Payung           | Payung         | 9                       | 9                                   | 100,0       | 0   | 0,0         | 9                                      | 100,0       | 8                                       | 88,9        |
| 4                        | Simpang Rimba    | Simpang Rimba  | 22                      | 22                                  | 100,0       | 12  | 54,5        | 22                                     | 100,0       | 10                                      | 45,5        |
| 5                        | Lepar pongok     | Tanjung Labu   | 9                       | 7                                   | 77,8        | 0   | 0,0         | 5                                      | 55,6        | 5                                       | 100,0       |
| 6                        | Kepulauan Pongok | Pongok         | 1                       | 1                                   | 100,0       | 0   | 0,0         | 1                                      | 100,0       | 0                                       | 0,0         |
| 7                        | Tukak Sadai      | Tiram          | 16                      | 15                                  | 93,8        | 15  | 100,0       | 15                                     | 93,8        | 7                                       | 46,7        |
| 8                        | Pulau Besar      | Batu Betumpang | 33                      | 33                                  | 100,0       | 0   | 0,0         | 3                                      | 9,1         | 3                                       | 100,0       |
| <b>JUMLAH (KAB/KOTA)</b> |                  |                | <b>137</b>              | <b>127</b>                          | <b>92,7</b> | <b>49</b>   | <b>38,6</b> | <b>93</b>                              | <b>67,9</b> | <b>71</b>                               | <b>76,3</b> |

Sumber : Seksi Penyehatan Lingkungan, Kesehatan Kerja dan Olahraga DKPPKB Kabupaten Bangka Selatan

Kepala Bidang Kesehatan Masyarakat  
DKPPKB  
Kabupaten Bangka Selatan



Ervina, SKM  
NIP. 197810242006042003

Kepala Dinas Kesehatan, Pengendalian  
Penduduk dan Keluarga Berencana  
Kabupaten Bangka Selatan



H. Supriyadi, S.K.M., M.K.M.  
NIP 19690429 199403 1 002

TABEL 73

**JUMLAH KK DENGAN AKSES TERHADAP FASILITAS SANITASI YANG LAYAK (JAMBAN SEHAT) MENURUT KECAMATAN, DAN PUSKESMAS  
KABUPATEN BANGKA SELATAN  
TAHUN 2021**

| NO                       | KECAMATAN        | PUSKESMAS      | JUMLAH KK     | SHARING/KOMUNAL |                    | JAMBAN SEHAT SEMI PERMANEN (JSSP) |                    | JAMBAN SEHAT PERMANEN (JSP) |                    | KELUARGA DENGAN AKSES TERHADAP FASILITAS SANITASI YANG LAYAK (JAMBAN SEHAT) |             |
|--------------------------|------------------|----------------|---------------|-----------------|--------------------|-----------------------------------|--------------------|-----------------------------|--------------------|---|-------------|
|                          |                  |                |               | JUMLAH SARANA   | JUMLAH KK PENGGUNA | JUMLAH SARANA                     | JUMLAH KK PENGGUNA | JUMLAH SARANA               | JUMLAH KK PENGGUNA | JUMLAH  | %           |
|                          |                  |                |               |                 |                    |                                   |                    |                             |                    |   |             |
| 1                        | 2                | 3              | 4             | 5               | 6                  | 7                                 | 8                  | 9                           | 10                 | 11  | 12          |
| 1                        | Toboali          | Toboali        | 20.922        | 74              | 371                | 207                               | 713                | 10.239                      | 19.563             | 20.647  | 98,7        |
|                          |                  | Rias           | 4.091         | 40              | 98                 | 154                               | 353                | 3.631                       | 3.640              | 4.091   | 100,0       |
| 2                        | Air Gegas        | Air Gegas      | 10.172        | 164             | 189                | 198                               | 193                | 9.232                       | 9.232              | 9.614   | 94,5        |
|                          |                  | Airbara        | 3.345         | 22              | 62                 | 21                                | 72                 | 887                         | 3.049              | 3.183   | 95,2        |
| 3                        | Payung           | Payung         | 6.706         | 545             | 545                | 895                               | 895                | 4.825                       | 4.825              | 6.265   | 93,4        |
| 4                        | Simpang Rimba    | Simpang Rimba  | 7.469         | 230             | 313                | 1.135                             | 1.409              | 4.425                       | 5.747              | 7.469   | 100,0       |
| 5                        | Lepar pongok     | Tanjung Labu   | 2.607         | 27              | 141                | 75                                | 99                 | 1.787                       | 2.101              | 2.341   | 89,8        |
| 6                        | Kepulauan Pongok | Pongok         | 1.322         | 2               | 38                 | 45                                | 45                 | 925                         | 1.088              | 1.171   | 88,6        |
| 7                        | Tukak Sadai      | Tiram          | 3.971         | 95              | 284                | 209                               | 818                | 692                         | 2.455              | 3.557   | 89,6        |
| 8                        | Pulau Besar      | Batu Betumpang | 3.044         | 153             | 153                | 348                               | 348                | 2.304                       | 2.304              | 2.805   | 92,1        |
| <b>JUMLAH (KAB/KOTA)</b> |                  |                | <b>63.649</b> | <b>1.352</b>    | <b>2.194</b>       | <b>3.287</b>                      | <b>4.945</b>       | <b>38.947</b>               | <b>54.004</b>      | <b>61.143</b>   | <b>96,1</b> |

Sumber : Seksi Penyehatan Lingkungan, Kesehatan Kerja dan Olahraga DKPPKB Kabupaten Bangka Selatan

Kepala Bidang Kesehatan Masyarakat  
DKPPKB  
Kabupaten Bangka Selatan



Ervina, SKM  
NIP. 197810242006042003

Kepala Dinas Kesehatan, Pengendalian  
Penduduk dan Keluarga Berencana  
Kabupaten Bangka Selatan



H. Supriyadi, S.K.M., M.K.M.  
NIP 19690429 199403 1 002

TABEL 74

DESA YANG MELAKSANAKAN SANITASI TOTAL BERBASIS MASYARAKAT  
KABUPATEN BANGKA SELATAN  
TAHUN 2021

| NO                       | KECAMATAN        | PUSKESMAS      | JUMLAH DESA/<br>KELURAHAN | SANITASI TOTAL BERBASIS MASYARAKAT (STBM) |              |                      |             |           |            |
|--------------------------|------------------|----------------|---------------------------|---|--------------|----------------------|-------------|-----------|------------|
|                          |                  |                |                           | DESA MELAKSANAKAN STBM                    |              | DESA STOP BABS (SBS) |             | DESA STBM |            |
|                          |                  |                |                           | JUMLAH                                    | %            | JUMLAH               | %           | JUMLAH    | %          |
| 1                        | 2                | 3              | 4                         | 5   | 6            | 7                    | 8           | 9         | 10         |
| 1                        | Toboali          | Toboali        | 9                         | 9   | 100,0        | 6                    | 66,7        | 0         | 0,0        |
|                          |                  | Rias           | 2                         | 2   | 100,0        | 2                    | 100,0       | 0         | 0,0        |
| 2                        | Air Gegas        | Air Gegas      | 7                         | 7   | 100,0        | 7                    | 100,0       | 0         | 0,0        |
|                          |                  | Airbara        | 3                         | 3   | 100,0        | 3                    | 100,0       | 0         | 0,0        |
| 3                        | Payung           | Payung         | 9                         | 9   | 100,0        | 8                    | 88,9        | 0         | 0,0        |
| 4                        | Simpang Rimba    | Simpang Rimba  | 7                         | 7   | 100,0        | 7                    | 100,0       | 0         | 0,0        |
| 5                        | Lepar pongok     | Tanjung Labu   | 4                         | 4   | 100,0        | 2                    | 50,0        | 0         | 0,0        |
| 6                        | Kepulauan Pongok | Pongok         | 2                         | 2   | 100,0        | 0                    | 0,0         | 0         | 0,0        |
| 7                        | Tukak Sadai      | Tiram          | 5                         | 5   | 100,0        | 3                    | 60,0        | 1         | 20,0       |
| 8                        | Pulau Besar      | Batu Betumpang | 5                         | 5   | 100,0        | 5                    | 100,0       | 0         | 0,0        |
| <b>JUMLAH (KAB/KOTA)</b> |                  |                | <b>53</b>                 | <b>53</b>                                 | <b>100,0</b> | <b>43</b>            | <b>81,1</b> | <b>1</b>  | <b>1,9</b> |

Sumber : Seksi Penyehatan Lingkungan, Kesehatan Kerja dan Olahraga DKPPKB Kabupaten Bangka Selatan

\* SBS (Stop Buang Air Besar Sembarangan)

Kepala Bidang Kesehatan Masyarakat  
DKPPKB  
Kabupaten Bangka Selatan



Ervina, SKM  
NIP. 197810242006042003

Kepala Dinas Kesehatan, Pengendalian  
Penduduk dan Keluarga Berencana  
Kabupaten Bangka Selatan



H. Supriyadi, S.K.M., M.K.M.  
NIP 19690429 199403 1 002

TABEL 75

PERSENTASE TEMPAT-TEMPAT UMUM (TTU) MEMENUHI SYARAT KESEHATAN MENURUT KECAMATAN DAN PUSKESMAS  
KABUPATEN BANGKA SELATAN  
TAHUN 2021

| NO                       | KECAMATAN        | PUSKESMAS      | TTU YANG ADA      |           |           |                  |                  |               |           |                     | TTU MEMENUHI SYARAT KESEHATAN |             |           |             |                  |             |          |             |               |             |            |             |              |             |            |             |
|--------------------------|------------------|----------------|-------------------|-----------|-----------|------------------|------------------|---------------|-----------|---------------------|-------------------------------|-------------|-----------|-------------|------------------|-------------|----------|-------------|---------------|-------------|------------|-------------|--------------|-------------|------------|-------------|
|                          |                  |                | SARANA PENDIDIKAN |           |           | SARANA KESEHATAN |                  | TEMPAT IBADAH | PASAR     | JUMLAH TTU YANG ADA | SARANA PENDIDIKAN             |             |           |             | SARANA KESEHATAN |             |          |             | TEMPAT IBADAH |             | PASAR      |             | JUMLAH TOTAL |             |            |             |
|                          |                  |                | SD/MI             | SMP/MTs   | SMA/MA    | PUSKESMAS        | RUMAH SAKIT UMUM |               |           |                     | SD/MI                         | SMP/MTs     | SMA/MA    | PUSKESMAS   | RUMAH SAKIT UMUM |             |          |             |               |             |            |             |              |             |            |             |
|                          |                  |                | Σ                 | %         | Σ         | %                | Σ                | %             | Σ         | %                   | Σ                             | %           | Σ         | %           | Σ                | %           | Σ        | %           | Σ             | %           |            |             |              |             |            |             |
| 1                        | 2                | 3              | 4                 | 5         | 6         | 7                | 8                | 9             | 10        | 11                  | 12                            | 13          | 14        | 15          | 16               | 17          | 18       | 19          | 20            | 21          | 22         | 23          | 24           | 25          | 26         | 27          |
| 1                        | Toboali          | Toboali        | 28                | 13        | 6         | 1                | 1                | 93            | 4         | 146                 | 25                            | 89,3        | 11        | 84,6        | 7                | 116,7       | 1        | 100,0       | 1             | 100,0       | 78         | 83,9        | 3            | 75,0        | 126,0      | 86,3        |
|                          |                  | Rias           | 10                | 3         | 1         | 1                | 0                | 12            | 0         | 27                  | 10                            | 100,0       | 3         | 100,0       | 1                | 100,0       | 1        | 100,0       | 0             | #DIV/0!     | 9          | 75,0        | 0            | #DIV/0!     | 24,0       | 88,9        |
| 2                        | Air Gegas        | Air Gegas      | 11                | 7         | 3         | 1                | 0                | 24            | 7         | 53                  | 8                             | 72,7        | 6         | 85,7        | 3                | 100,0       | 1        | 100,0       | 0             | #DIV/0!     | 21         | 87,5        | 5            | 71,4        | 44,0       | 83,0        |
|                          |                  | Airbara        | 5                 | 1         | 1         | 1                | 0                | 10            | 3         | 21                  | 1                             | 20,0        | 0         | 0,0         | 0                | 0,0         | 0        | 0,0         | 0             | #DIV/0!     | 10         | 100,0       | 0            | 0,0         | 11,0       | 52,4        |
| 3                        | Payung           | Payung         | 15                | 6         | 2         | 1                | 1                | 13            | 1         | 39                  | 2                             | 13,3        | 3         | 50,0        | 2                | 100,0       | 0        | 0,0         | 0             | 0,0         | 0          | 0,0         | 0            | 0,0         | 7,0        | 17,9        |
| 4                        | Simpang Rimba    | Simpang Rimba  | 12                | 5         | 3         | 1                | 0                | 24            | 0         | 45                  | 11                            | 91,7        | 4         | 80,0        | 3                | 100,0       | 1        | 100,0       | 0             | #DIV/0!     | 10         | 41,7        | 0            | #DIV/0!     | 29,0       | 64,4        |
| 5                        | Lepar pongok     | Tanjung Labu   | 6                 | 3         | 1         | 1                | 0                | 14            | 1         | 26                  | 3                             | 50,0        | 3         | 100,0       | 1                | 100,0       | 1        | 100,0       | 0             | #DIV/0!     | 12         | 85,7        | 0            | 0,0         | 20,0       | 76,9        |
| 6                        | Kepulauan Pongok | Pongok         | 3                 | 1         | 1         | 1                | 0                | 7             | 0         | 13                  | 4                             | 133,3       | 1         | 100,0       | 1                | 100,0       | 1        | 100,0       | 0             | #DIV/0!     | 5          | 71,4        | 0            | #DIV/0!     | 12,0       | 92,3        |
| 7                        | Tukak Sadai      | Tiram          | 6                 | 3         | 1         | 1                | 0                | 21            | 0         | 32                  | 6                             | 100,0       | 3         | 100,0       | 1                | 100,0       | 1        | 100,0       | 0             | #DIV/0!     | 20         | 95,2        | 0            | #DIV/0!     | 31,0       | 96,9        |
| 8                        | Pulau Besar      | Batu Betumpang | 8                 | 3         | 3         | 1                | 0                | 12            | 0         | 27                  | 6                             | 75,0        | 3         | 100,0       | 1                | 33,3        | 0        | 0,0         | 0             | #DIV/0!     | 10         | 83,3        | 0            | #DIV/0!     | 20,0       | 74,1        |
| <b>JUMLAH (KAB/KOTA)</b> |                  |                | <b>104</b>        | <b>45</b> | <b>22</b> | <b>10</b>        | <b>2</b>         | <b>230</b>    | <b>16</b> | <b>429</b>          | <b>76</b>                     | <b>73,1</b> | <b>37</b> | <b>82,2</b> | <b>20</b>        | <b>90,9</b> | <b>7</b> | <b>70,0</b> | <b>1</b>      | <b>50,0</b> | <b>175</b> | <b>76,1</b> | <b>8</b>     | <b>50,0</b> | <b>324</b> | <b>75,5</b> |

Sumber : Seksi Penyehatan Lingkungan, Kesehatan Kerja dan Olahraga DKPPKB Kabupaten Bangka Selatan

Kepala Bidang Kesehatan Masyarakat  
DKPPKB  
Kabupaten Bangka Selatan



Ervina, SKM  
NIP. 197810242006042003

Kepala Dinas Kesehatan, Pengendalian  
Penduduk dan Keluarga Berencana  
Kabupaten Bangka Selatan



H.Supriyadi,S.K.M.,M.K.M.  
NIP 19690429 199403 1 002

TABEL 76

TEMPAT PENGELOLAAN MAKANAN (TPM) MEMENUHI SYARAT KESEHATAN MENURUT KECAMATAN DAN PUSKESMAS  
KABUPATEN BANGKA SELATAN  
TAHUN 2021

| NO                       | KECAMATAN       | PUSKESMAS      | TPM YANG ADA |                      |                       |   |                     | TPM MEMENUHI SYARAT KESEHATAN |              |                      |             |                       |             |   |             |                                      |             |
|--------------------------|-----------------|----------------|--------------|----------------------|-----------------------|---|---------------------|-------------------------------|--------------|----------------------|-------------|-----------------------|-------------|---|-------------|--------------------------------------|-------------|
|                          |                 |                | JASA BOGA    | RUMAH MAKAN/RESTORAN | DEPOT AIR MINUM (DAM) | MAKANAN JAJANAN/KANTIN/SENTRA MAKANAN JAJANAN | JUMLAH TPM YANG ADA | JASA BOGA                     |              | RUMAH MAKAN/RESTORAN |             | DEPOT AIR MINUM (DAM) |             | MAKANAN JAJANAN/KANTIN/SENTRA MAKANAN JAJANAN |             | JUMLAH TPM MEMENUHI SYARAT KESEHATAN |             |
|                          |                 |                |              |                      |                       |   |                     | JUMLAH                        | %            | JUMLAH               | %           | JUMLAH                | %           | JUMLAH  | %           | TOTAL                                | %           |
| 1                        | 2               | 3              | 4            | 5                    | 6                     | 7   | 8                   | 9                             | 10           | 11                   | 12          | 13                    | 14          | 15  | 16          | 17                                   | 18          |
| 1                        | Toboali         | Toboali        | 2            | 29                   | 18                    | 5   | 54                  | 2                             | 100,0        | 21                   | 72,4        | 18                    | 100,0       | 5   | 100,0       | 46                                   | 85,2        |
|                          |                 | Rias           | 0            | 0                    | 4                     | 12  | 16                  | 0                             | #DIV/0!      | 0                    | #DIV/0!     | 3                     | 75,0        | 12  | 100,0       | 15                                   | 93,8        |
| 2                        | Air Gegas       | Air Gegas      | 0            | 14                   | 11                    | 22  | 47                  | 0                             | #DIV/0!      | 9                    | 64,3        | 7                     | 63,6        | 9   | 40,9        | 25                                   | 53,2        |
|                          |                 | Airbara        | 0            | 4                    | 8                     | 17  | 29                  | 0                             | #DIV/0!      | 2                    | 50,0        | 8                     | 100,0       | 5   | 29,4        | 15                                   | 51,7        |
| 3                        | Payung          | Payung         | 1            | 7                    | 9                     | 37  | 54                  | 1                             | 100,0        | 2                    | 28,6        | 8                     | 88,9        | 2   | 5,4         | 13                                   | 24,1        |
| 4                        | Simpang Rimba   | Simpang Rimba  | 3            | 6                    | 11                    | 12  | 32                  | 3                             | 100,0        | 6                    | 100,0       | 11                    | 100,0       | 8   | 66,7        | 28                                   | 87,5        |
| 5                        | Lepar pongok    | Tanjung Labu   | 0            | 3                    | 5                     | 1   | 9                   | 0                             | #DIV/0!      | 2                    | 66,7        | 5                     | 100,0       | 1   | 100,0       | 8                                    | 88,9        |
| 6                        | Kepulauan Pongo | Pongok         | 1            | 0                    | 1                     | 50  | 52                  | 1                             | 100,0        | 0                    | #DIV/0!     | 1                     | 100,0       | 50  | 100,0       | 52                                   | 100,0       |
| 7                        | Tukak Sadai     | Tiram          | 0            | 3                    | 7                     | 30  | 40                  | 0                             | #DIV/0!      | 3                    | 100,0       | 7                     | 100,0       | 30  | 100,0       | 40                                   | 100,0       |
| 8                        | Pulau Besar     | Batu Betumpang | 0            | 1                    | 5                     | 28  | 34                  | 0                             | #DIV/0!      | 1                    | 100,0       | 3                     | 60,0        | 28  | 100,0       | 32                                   | 94,1        |
| <b>JUMLAH (KAB/KOTA)</b> |                 |                | <b>7</b>     | <b>67</b>            | <b>79</b>             | <b>214</b>                                    | <b>367</b>          | <b>7</b>                      | <b>100,0</b> | <b>46</b>            | <b>68,7</b> | <b>71</b>             | <b>89,9</b> | <b>150</b>                                    | <b>70,1</b> | <b>274</b>                           | <b>74,7</b> |

Sumber : Seksi Penyehatan Lingkungan, Kesehatan Kerja dan Olahraga DKPPKB Kabupaten Bangka Selatan

Kepala Bidang Kesehatan Masyarakat  
DKPPKB  
Kabupaten Bangka Selatan



Ervina, SKM  
NIP. 197810242006042003

Kepala Dinas Kesehatan, Pengendalian  
Penduduk dan Keluarga Berencana  
Kabupaten Bangka Selatan



H. Supriyadi, S.K.M., M.K.M.  
NIP 19690429 199403 1 002

### JUMLAH PENDUDUK YANG MENDERITA GANGGUAN KESEHATAN MENURUT 20 JENIS PENYAKIT TERBANYAK DAN KECAMATAN TAHUN 2021

| KECAMATAN        | JENIS PENYAKIT |                               |                           |                  |              |                         |                       |  |  |              |                        |              |                |              |            |             |            |                                      |   |                             |     |
|------------------|----------------|-------------------------------|---------------------------|------------------|--------------|-------------------------|-----------------------|--|--|--------------|------------------------|--------------|----------------|--------------|------------|-------------|------------|--------------------------------------|---|-----------------------------|-----|
|                  | ISPA           | PENYAKIT TEKANAN DARAH TINGGI | PENYAKIT PADA SISTEM OTOT | PENYAKIT LAINNYA | DIARE        | GASTRITIS DAN DUODENTIS | PENYAKIT KULIT ALERGI | PENYAKIT PULPA DAN JARINGAN PERIAPIKAL | PENYAKIT LAIN PADA SALURAN PERNAFASAN ATAS | DISPEPSIA    | PENYAKIT KULIT INFEKSI | DM           | MALARIA KLINIS | ASMA         | ANEMIA     | KARIES GIGI | SEPALGIA   | GINGGIVITIS DAN PENYAKIT PERIODONTAL | GANGGUAN GIGI DAN JARINGAN PENYANGGALAINNYA | PENYAKIT KULIT KARENA JAMUR | KET |
| PAYUNG           | 983            | 874                           | 764                       | 392              | 542          | 498                     | 582                   | 185                                    | 305  | 375          | 632                    | 573          | 0              | 437          | 39         | 0           | 7          | 47                                   | 419   | 31                          |     |
| PULAU BESAR      | 732            | 643                           | 521                       | 432              | 397          | 237                     | 159                   | 146                                    | 134  | 129          | 94                     | 87           | 0              | 78           | 50         | 65          | 54         | 48                                   | 34  | 27                          |     |
| SIMPANG RIMBA    | 972            | 432                           | 439                       | 387              | 398          | 597                     | 275                   | 201                                    | 147  | 136          | 366                    | 127          | 0              | 78           | 64         | 34          | 65         | 39                                   | 327   | 24                          |     |
| TOBOALI          | 2.045          | 1.305                         | 1.123                     | 1.023            | 987          | 763                     | 672                   | 664                                    | 578  | 532          | 456                    | 426          | 0              | 432          | 359        | 34          | 357        | 339                                  | 299   | 299                         |     |
| TUKAK SADAI      | 946            | 673                           | 423                       | 457              | 98           | 289                     | 149                   | 136                                    | 122  | 107          | 81                     | 75           | 0              | 87           | 72         | 46          | 36         | 32                                   | 36  | 28                          |     |
| AIR GEGAS        | 1.198          | 786                           | 519                       | 523              | 437          | 252                     | 247                   | 238                                    | 219  | 198          | 132                    | 126          | 0              | 115          | 176        | 115         | 88         | 74                                   | 45  | 44                          |     |
| LEPAR PONGOK     | 904            | 487                           | 329                       | 328              | 402          | 187                     | 178                   | 164                                    | 154  | 124          | 102                    | 87           | 0              | 68           | 75         | 67          | 47         | 33                                   | 32  | 32                          |     |
| KEPULAUAN PONGOK | 387            | 429                           | 418                       | 389              | 309          | 162                     | 158                   | 142                                    | 135  | 116          | 97                     | 62           | 0              | 69           | 49         | 43          | 34         | 24                                   | 28  | 21                          |     |
| <b>JUMLAH</b>    | <b>8.167</b>   | <b>5.629</b>                  | <b>4.536</b>              | <b>3.931</b>     | <b>3.570</b> | <b>2.985</b>            | <b>2.420</b>          | <b>1.876</b>                           | <b>1.794</b>                               | <b>1.717</b> | <b>1.960</b>           | <b>1.563</b> | <b>0</b>       | <b>1.364</b> | <b>884</b> | <b>404</b>  | <b>688</b> | <b>636</b>                           | <b>1.220</b>                                | <b>506</b>                  |     |